

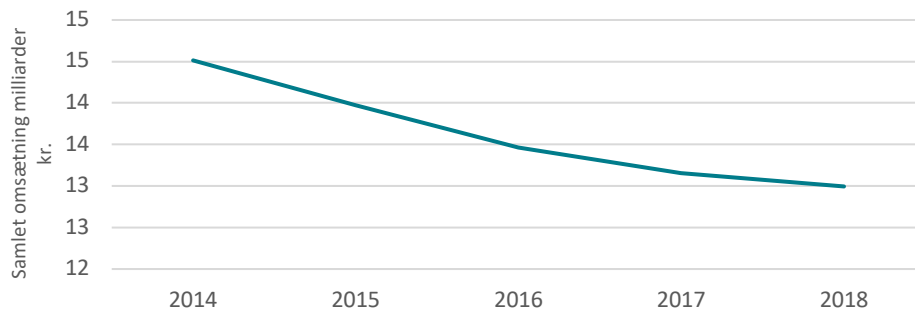


Økonomien for institutionerne med erhvervsrettede uddannelser

Hovedkonklusion

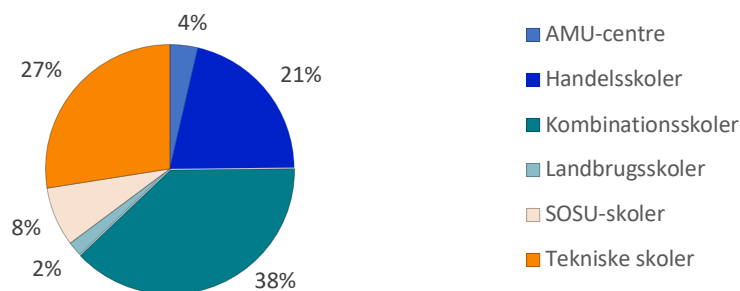
- Den samlede omsætning for institutioner med erhvervsrettet uddannelse (IEU) er i perioden 2014 til 2018 faldet med ca. 1,5 mia. kr., svarende til et relativt fald på knap 10,5 pct.
- Kombinationskolerne står for den største andel af omsætningen med ca. 38 pct. i 2018. Herefter kommer de tekniske skoler med ca. 27 pct. og handelsskolerne med ca. 21 pct.
- Statstilskuddets andel af den samlede omsætning udgør ca. 2 pct.-point mindre i 2018 sammenholdt med 2014, hvilket bl.a. kan tilskrives de omfattende besparelser, der har været som følge af omprioriteringsbidraget.
- Institutioner med erhvervsrettet uddannelse (IEU) er gået fra et samlet positivt resultat i 2017 til et samlet negativt resultat i 2018, hvor overskudsgraden i 2017 var 0,70 og tilsvarende var -0,09 i 2018.

Figur 1: Udviklingen i den samlede omsætning for IEU i perioden 2014 til 2018



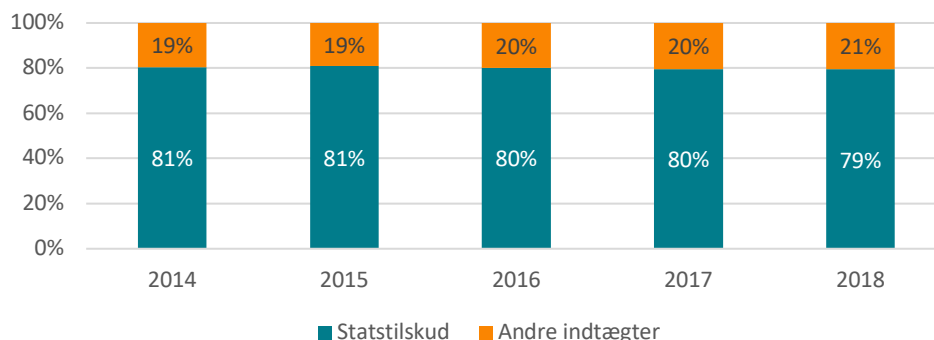
Kilde: Regnskabsportalen og egne beregninger

Figur 2: Den samlede omsætning i 2018 for IEU fordelt på institutionstyperne.



Kilde: Regnskabsportalen og egne beregninger

Figur 3: Fordelingen af den samlede omsætning for IEU fordelt på hhv. statstilskud og andre indtægter¹



Kilde: Regnskabsportalen og egne beregninger

Tabel 1: Resultatopgørelse for IEU i hhv. 2017 og 2018 samt den faktiske og relative ændring

Mio. kr.	2017	2018	Ændring	Relativ ændring
Samlet omsætning	13.153	12.994	-159	-1%
Resultat før finansielle poster	332	227	-105	-32%
Finansielle poster	-240	-238	-2	-1%
Resultat af ordinær drift	92	-11	-103	-112%
Ekstraordinære poster	47	1	-46	-98%
Samlet resultat	139	-10	-149	-107%

Kilde: Regnskabsportalen og egne beregninger

Tabel 2: Relevante nøgletal for IEU i hhv. 2017 og 2018 samt den faktiske og relative ændring

Nøgletal	2017	2018	Ændring	Relativ ændring
Overskudsgrad	0,70	-0,09	-0,79	-112,3 pct.
Likviditetsgrad	83,07	80,04	-3,03	-3,64 pct.
Soliditetsgrad	29,99	29,41	-0,58	-1,93 pct.
Finansieringsgrad	51,09	51,59	0,50	0,98 pct.

Kilde: Regnskabsportalen og egne beregninger

Data

Data er hentet fra Børne- og Undervisningsministeriets regnskabsportal. Datagrundlaget omfatter årsregnskaberne fra 2014 til 2018 for alle IEU'er. IEU omfatter følgende: AMU-centre, handelsskoler, kombinationsskoler, landbrugsskoler, SOSU-skoler og tekniske skoler.

¹ Dette dækker over deltagerbetaling til uddannelse, anden ekstern rekvirentbetaling, administrative fællesskaber, videnscenter, deltagerbetaling til kostafdeling samt andre indtægter.