



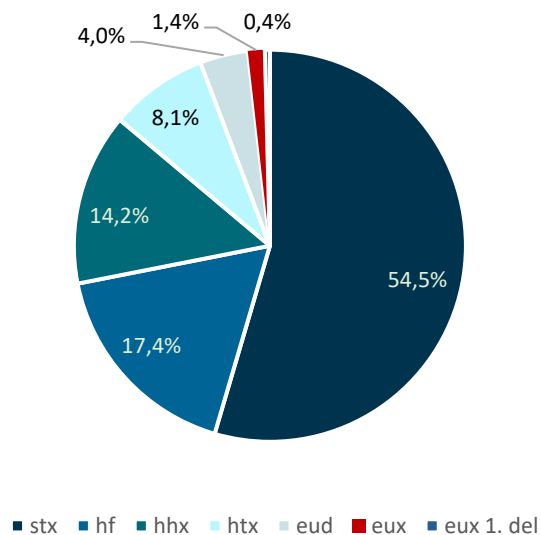
FAKTA

Optag på de videregående uddannelser

Hovedkonklusion

- I 2019 blev 57.790 elever fra ungdomsuddannelserne optaget på en videregående uddannelse.
- Eud og eux-elever udgjorde 5,8 % af det samlede optagegrundlag fra ungdomsuddannelserne.

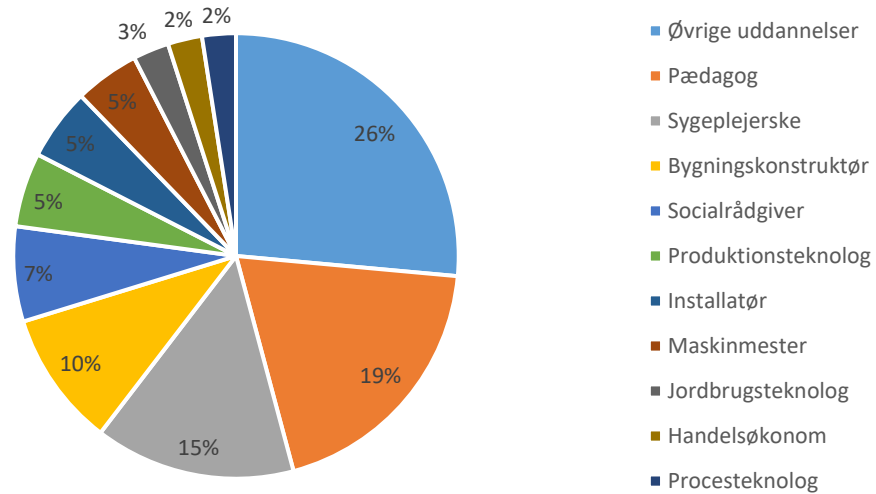
Figur 1: Fordeling af elever fra ungdomsuddannelserne, der blev optaget på en videregående uddannelse i 2019 (n=57.790)



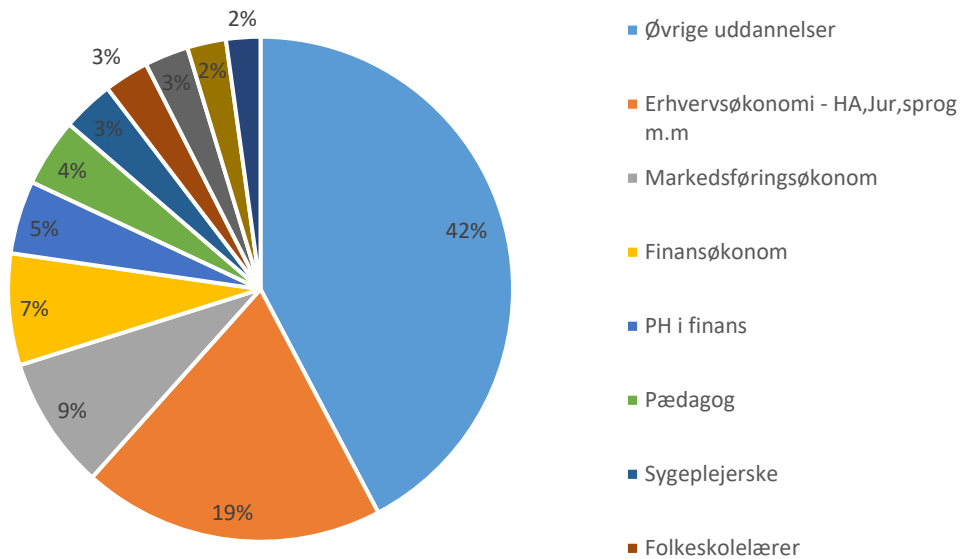
Tabel 1: Udviklingen i antallet af elever fra ungdomsuddannelserne, der blev optaget på en videregående uddannelse i perioden 2014 til 2019

Uddannelse	2014	2015	2016	2017	2018	2019
stx	30.228	30.987	31.562	31.050	31.008	31.524
hf	10.257	10.380	10.376	10.130	10.010	10.028
hhx	8.268	8.085	8.035	7.762	7.889	8.213
htx	4.294	4.374	4.529	4.507	4.394	4.688
eud	2.817	2.747	2.766	2.660	2.450	2.295
eux						805
eux 1. del						237
Total	55.864	56.573	57.268	56.109	55.751	57.790

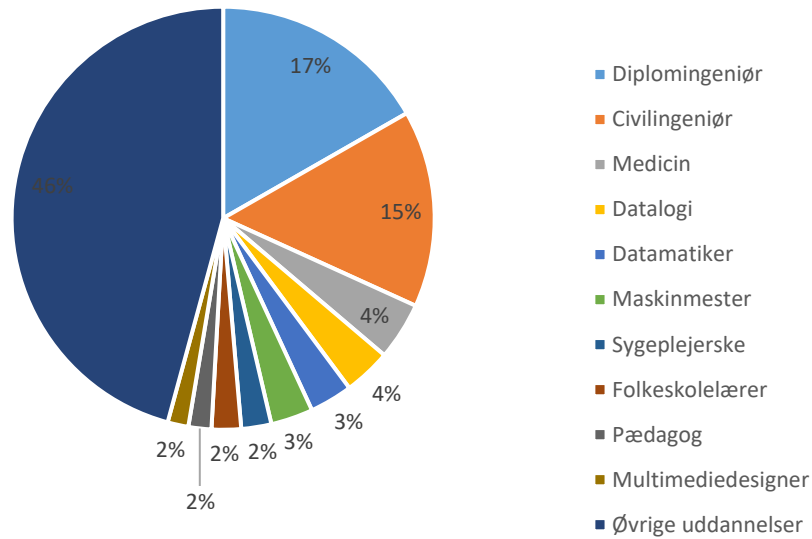
Kilde: Den koordinerede tilmelding, Uddannelses- og forskningsministeriet, reelt optagne juli 2019
Figur 2: Top 10 mest populære uddannelser blandt studerende med en eud i 2018



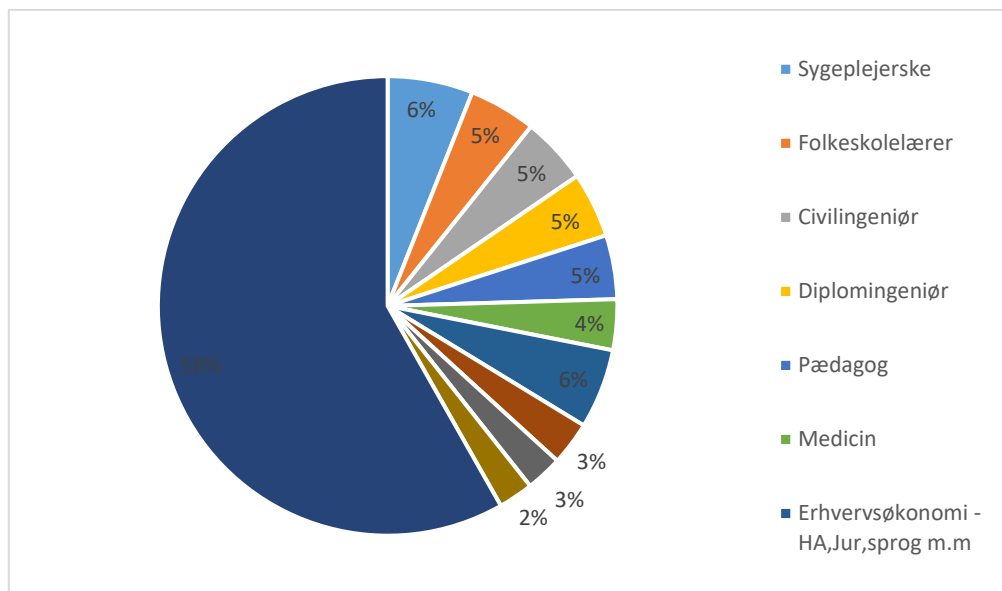
Figur 3: Top 10 mest populære uddannelser blandt studerende med en hhx i 2018



Figur 4: Top 10 mest populære uddannelser blandt studerende med en htx i 2018



Figur 5: Top 10 mest populære uddannelser blandt studerende med en stx i 2018



Data

Data er hentet fra databanken, Undervisningsministeriet, den 21. januar 2020.

Forkortelser i faktaark:

Gymnasiale uddannelser	Erhvervsuddannelser	Videregående uddannelser
HHX: Merkantil studentereksamen	EUD: Erhvervsuddannelse	KVU: Kort videregående uddannelse
HTX: Teknisk studentereksamen	EUX: erhvervsfaglige studentereksamen	MVU: Mellemlang videregående uddannelse
STX: Almen studentereksamen	GF1: Grundforløb 1	LVU: Lang videregående uddannelse
HF: Højere forberedelseseksamen	GF2: Grundforløb 2	
	HF: Hovedforløb	