



FAKTA

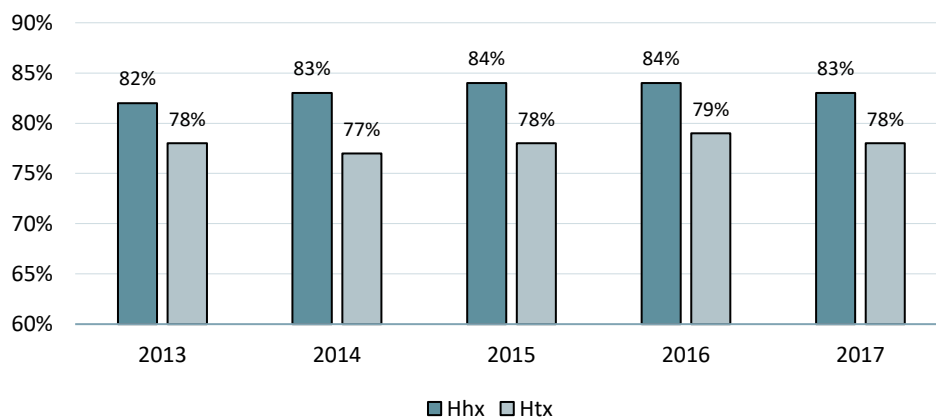
Fuldførelse på de gymnasiale ungdomsuddannelser

Hovedkonklusion

- Fuldførelsesfrekvensen på de erhvervsgymnasiale ungdomsuddannelser har haft et stabilt niveau i perioden 2013 til 2017, hvor fuldførelsesfrekvensen på hhx og htx har været omkring hhv. 83 pct. og 78 pct.
- Fuldførelsesfrekvensen på tværs af årgangene ses at være stigende for både hhx og htx.

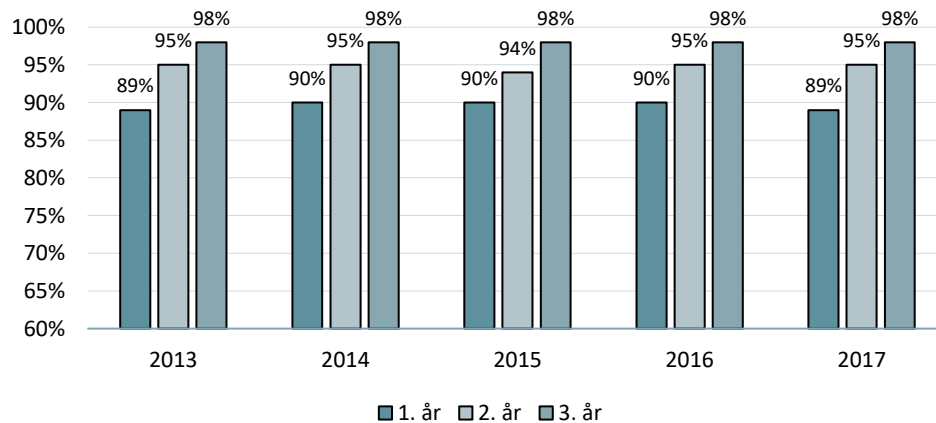
Grafer

Figur 1: Fuldførelsesfrekvensen på de erhvervsgymnasiale ungdomsuddannelser fordelt på hhv. hhx og htx i perioden 2013 til 2017.



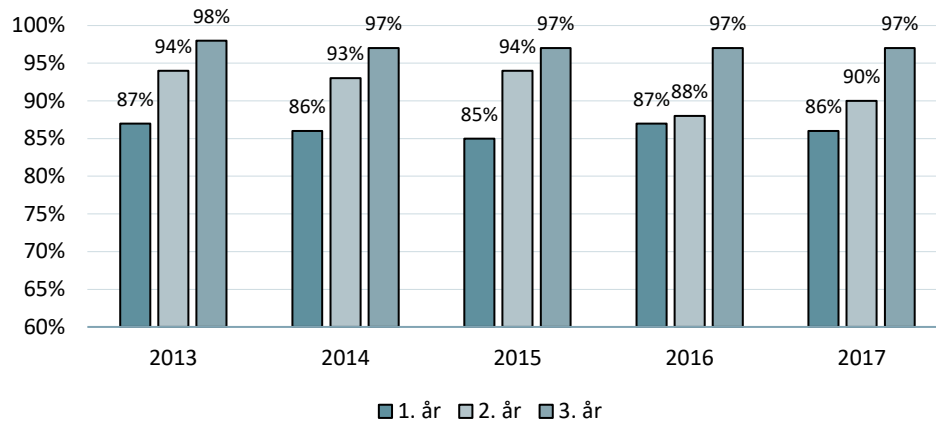
Kilde: Databanken, Undervisningsministeriet

Figur 2: Fuldførelsesfrekvensen på hhx fordelt på årgangene i perioden 2013 til 2017.



Kilde: Databanken, Undervisningsministeriet

Figur 3: Fuldførelsesfrekvensen på htx fordelt på årgangene i perioden 2013 til 2017



Kilde: Databanken, Undervisningsministeriet

Data

Data er hentet fra Undervisningsministeriets Databank den 11. september 2019. Fuldførelsesprocenten er andelen af en årlig tilgang, der fuldfører (eller estimeres til at fuldføre) uddannelsen. Elever, der efter et afbrud genoptager den samme uddannelse indenfor 15 måneder anses ikke for at være et afbrud.