

# Besparelser som følge af omprioriteringsbidraget på erhvervsskolerne 2016-2022

Notatet har til formål at belyse de økonomiske konsekvenser, som rammer erhvervsskolerne som følge af omprioriteringsbidraget i perioden 2016 til 2022.

Omprioriteringsbidraget på erhvervsskolerne er i dette notat udregnet ved at se på de konti på finansloven, som dækker over erhvervsskolernes aktivitet. I notatet er grundtilskud placeret under de uddannelser, som de primært henhører til. Der er således ikke en separat udregning af omprioriteringsbidragets betydning for øvrige tilskud. Bemærk at det er en lidt anden tilgang, end der har været benyttet i de forrige års notater, hvor der kun har været set på de fem centrale konti.<sup>1</sup> Notaterne kan derfor ikke sammenlignes.

Baggrunden for at udvide antallet af konti er bl.a. udviklingen i institutionslandskabet, som har medført, at erhvervsskolernes aktiviteter dækker over stadig flere områder. Danske Erhvervsskoler og -Gymnasiers medlemsskoler kan ses [her](#) og dækker over syv typer af skoler (langbrugsskoler, tekniske skoler, SOSU-skoler, SKT, merkantile skoler, kombinationsskoler og AMU).

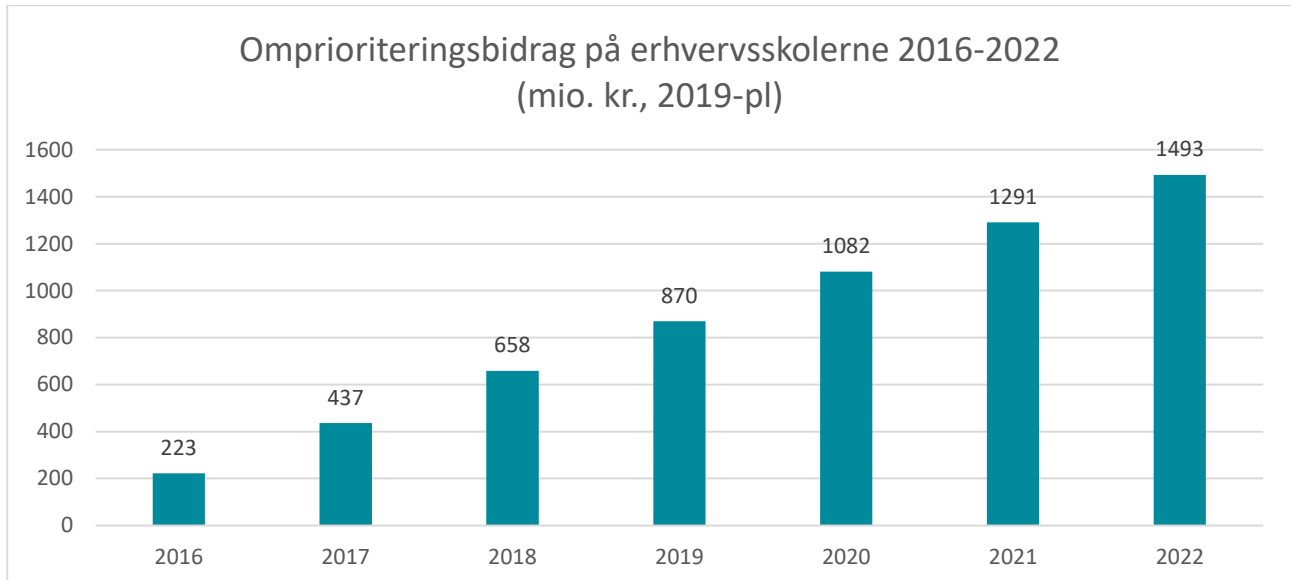
Omprioriteringsbidraget blev indført for første gang på finansloven 2016 (FL16) og er på de følgende to finanslove blevet videreført til henholdsvis 2020 og 2021. På forslag til finansloven 2019 (FFL19), er omprioriteringsbidraget blevet forlænget med yderligere et år til 2022, således at den samlede besparelse er på ca. 13 pct. i 2022 ift. 2015, jf. nedenstående tabel 1. Bemærk at beløbet, som der tages 2 pct. af, bliver mindre år for år, og derfor bliver satsen også mindre.

Tabel 1: Besparelse i pct. sammenholdt med 2015	
Besparelse i 2016	2,0 pct.
Besparelse i 2017	4,0 pct.
Besparelse i 2018	5,9 pct.
Besparelse i 2019	7,8 pct.
Besparelse i 2020	9,6 pct.
Besparelse i 2021	11,4 pct.
Besparelse i 2022	13,2 pct.

<sup>1</sup> De fem finanslovskonti, som der har været benyttet ved forrige års analyser, er følgende: 20.31.01. Erhvervsuddannelser, 20.31.02. EUX, 20.41.01. Erhvervsgymnasiale uddannelser, 20.72.01 Erhvervsrettet voksen- og efteruddannelse samt 20.38.02. Grundtilskud mv. til institutioner for erhvervsrettet uddannelse. Jf. Notat om [Besparelser som følge af omprioriteringsbidrag på erhvervsskolerne 2016-2021](#).

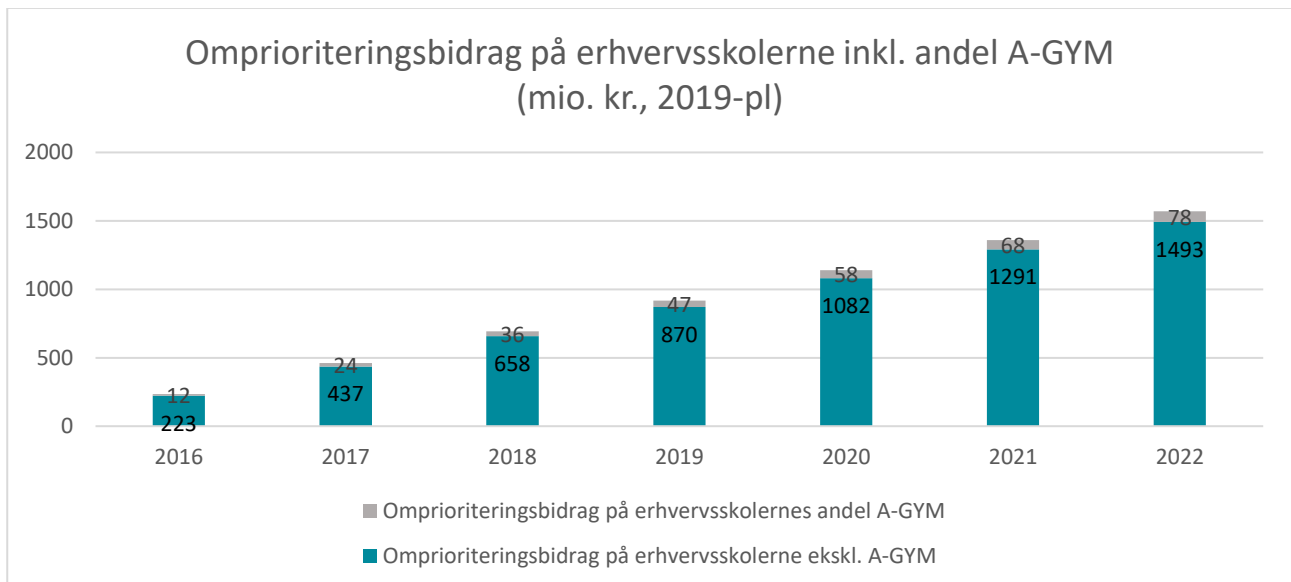
## Samlet besparelse på erhvervsskolerne

Samlet skal erhvervsskolerne spare godt 1,5 mia. kr. i 2022 ift. 2015 som følge af omprioriteringsbidraget, hvilket kan ses i figur 1.



Figur 1 Omprioriteringsbidraget i mio. kr. ift. 2015, 2019-pl reguleret. Ekskl. A-GYM.

Inkluderes erhvervsskolernes aktivitet på det almene gymnasiale område, svarende til ca. 7% af den samlede aktivitet på A-GYM, bliver besparelserne tilsvarende større. Dette er illustreret i figur 2.



Figur 2 Omprioriteringsbidraget i mio. kr. ift. 2015, 2019-pl reguleret. Inkl. A-GYM.

## Besparelser fordelt på erhvervsskolernes uddannelsesområder

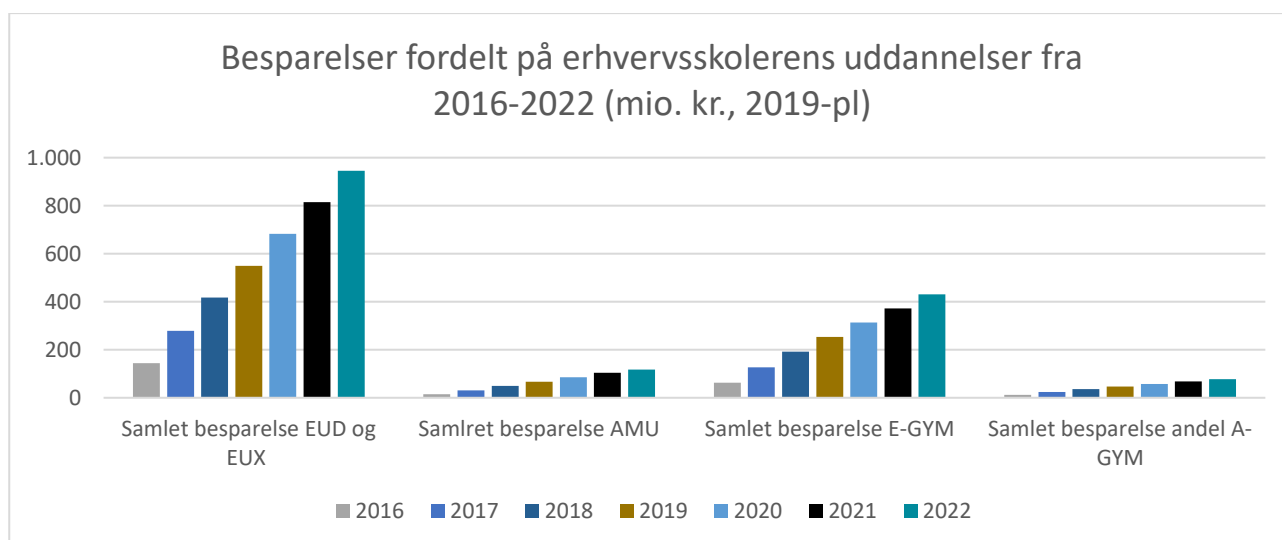
Tabel 1 viser besparelser i mio. kr. på erhvervsskolerne som følge af omprioriteringsbidraget fordelt på erhvervsskolernes uddannelsesområder: EUD og EUX, E-GYM, AMU samt andel A-GYM.

Besparelser som følge af omprioriteringsbidraget på erhvervsskolerne 2016 - 2022 fordelt på uddannelsesområder								
Mio. kr. 2019-pl reguleret	2016	2017	2018	2019	2020	2021	2022	Samlet besparelse ift. 2015
Besparelser årligt EUD og EUX	145	134	139	131	133	132	130	945
Besparelser årligt E-GYM	63	64	65	62	60	59	58	430
Besparelser årligt AMU	15	16	18	18	18	18	14	118
Samlet besparelser ift. 2015	223	437	658	870	1.082	1.291	1.493	6.053
Besparelser årligt A-GYM*)	12	12	12	11	11	10	10	78
Samlet besparelse ift. 2015 inkl. A-GYM	235	461	694	917	1.139	1.358	1.571	6.376

Tabel 1 Besparelser fordelt på erhvervsskolernes uddannelsesområder løbende og ift. 2015 i mio. kr., 2019-pl reguleret. Kilde: FFL19 samt egne beregninger. \*) A-GYM dækker over DEG's medlemsskoler andel, estimeret til 7% på baggrund af aktivitetstal.

Som det ses i tabel 1, skal erhvervsskolerne i perioden 2016 til 2022 samlet set spare knap 6,4 mia. kr. hvis besparelserne på hhv. 2%, 4%, 6%, 8%, 10%, 11% og 13% lægges sammen. En videreførelse af besparelser på uddannelsessektoren som følge af omprioriteringsbidraget vil således medføre en yderligere besparelse på 212 mio. kr. på erhvervsskolerne, hvis omprioriteringsbidraget fortsættes til 2022.<sup>2</sup>

Figur 3 viser den samlede besparelser for erhvervsskolernes uddannelsesområder ift. 2015.



Figur 3 Besparelser på erhvervsskolerne som følge af omprioriteringsbidraget fordelt på uddannelsesområderne, 2019-pl reguleret.

<sup>2</sup> EUD: 130 mio. kr., E-GYM: 58 mio. kr., AMU: 14 mio. kr. og STX: 10 mio. kr.

## Erhvervsuddannelserne (EUD og EUX)

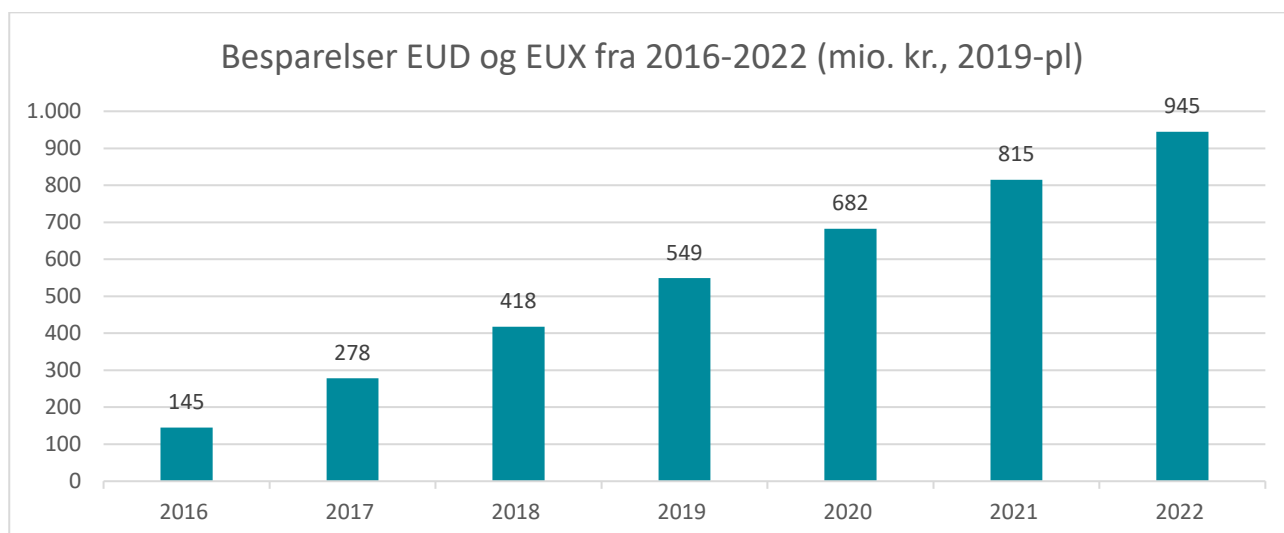
Tabel 2 viser udviklingen i konti på finansloven for områder omhandlende EUD og EUX.

Besparelser som følge af omprioriteringsbidraget på erhvervsskolerne 2016 - 2022 på EUD og EUX								
Mio. kr. 2019-pl reguleret	2016	2017	2018	2019	2020	2021	2022	Samlet besparelse ift. 2015
Besparelser årligt EUD og EUX	145	134	139	131	133	132	130	945
Samlet besparelser ift. 2015	145	278	418	549	682	815	945	3.832

Tabel 2 Udvikling i omprioriteringsbidrag på EUD og EUX, 2019-pl. Kilde: FFL19 samt egne beregninger.

Som det ses i tabel 2, skal EUD og EUX spare omkring 945 mio. kr. i 2022 ift. 2015 som følge af videreførelsen af de årlige omprioriteringsbidrag på 2% frem til 2022. Samlet set skal EUD og EUX spare omkring 3,8 mia. kr. i perioden 2016 til 2022.

Figur 4 viser besparelserne på EUD og EUX i årene 2016 til 2022 ift. 2015, som akkumuleret giver omkring de 3,8 mia. kr.



Figur 4 Udvikling i omprioriteringsbidrag på EUD og EUX, 2019-pl. Kilde: FFL19 samt egne beregninger.

## Erhvervsgymnasiale uddannelser (E-GYM)

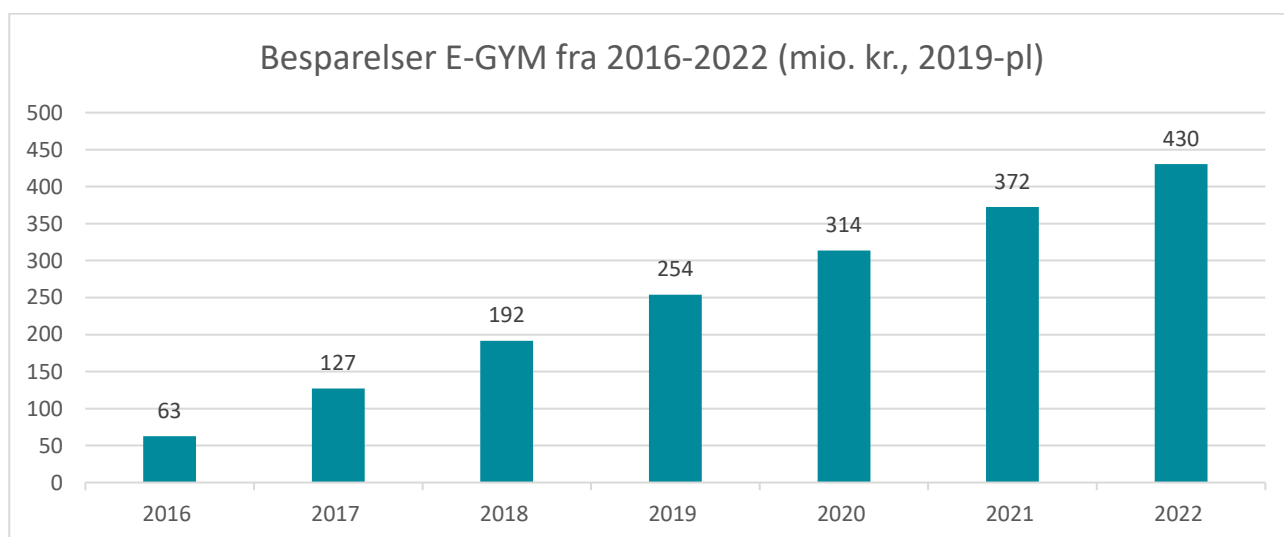
Tabel 3 viser udviklingen i konti på finansloven omhandlende E-GYM.

Besparelser som følge af omprioriteringsbidraget på erhvervsskolerne 2016 - 2022 på E-GYM								
Mio. kr. 2019-pl reguleret	2016	2017	2018	2019	2020	2021	2022	Samlet besparelse ift. 2015
Besparelser årligt E-GYM	63	64	65	62	60	59	58	430
Samlet besparelse ift. 2015	63	127	192	254	314	372	430	1.752

Tabel 3 Udvikling i omprioriteringsbidrag på EUD og EUX. Kilde: FFL19 og egne beregninger, 2019-pl.

Som det ses i tabel 3, vil besparelserne på E-GYM som følge af omprioriteringsbidraget være på godt 430 mio. kr. i 2022 ift. 2015. Den akkumuleret besparelse over den 7-årige periode, som omprioriteringsbidraget forventes at løbe på, er på ca. 1.750 mio. kr.

Figur 5 viser besparelserne på E-GYM i perioden 2016 til 2022 som følge af omprioriteringsbidraget.



Figur 5 Udvikling i omprioriteringsbidrag på E-GYM, 2019-pl. Kilde: FFL19 samt egne beregninger.

## Arbejdsmarkedsuddannelserne (AMU)

Tabel 4 viser udviklingen i konti på finansloven omhandlende arbejdsmarkedsuddannelserne (AMU).

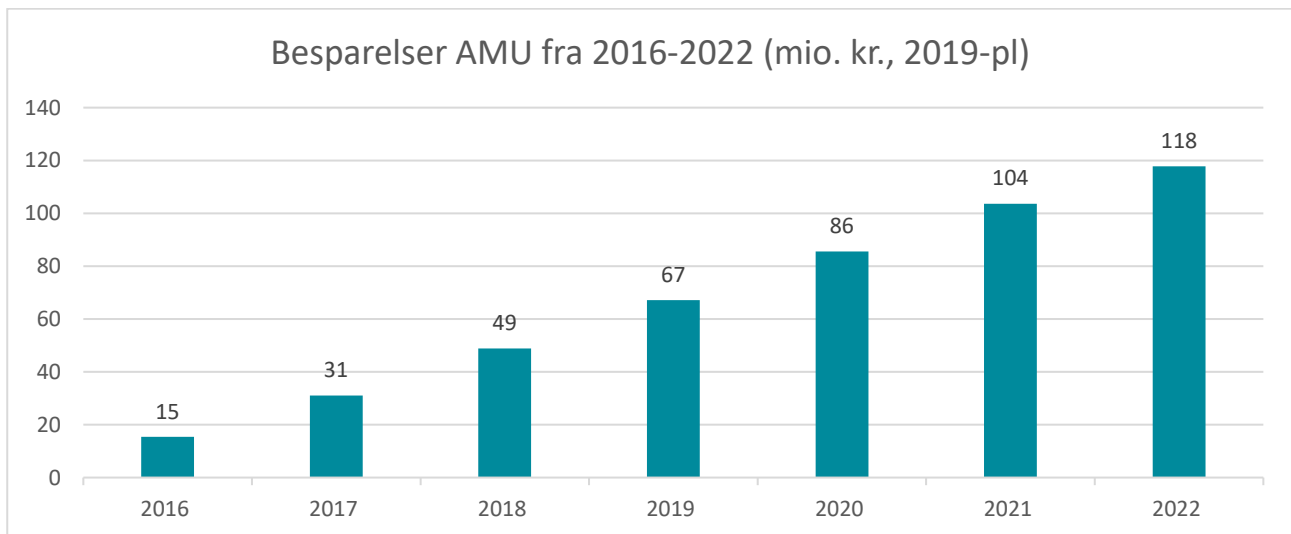
Som det ses i tabel 4, vil besparelserne på AMU, der følger af omprioriteringsbidraget, være på ca. 118 mio. kr. i 2022 ift. 2015.

Besparelser som følge af omprioriteringsbidraget på erhvervsskolerne 2016 - 2022 på AMU								
Mio. kr. 2019-pl reguleret	2016	2017	2018	2019	2020	2021	2022	Samlet besparelse ift. 2015
Besparelser årligt AMU	15	16	18	18	18	18	14	118
Samlet besparelser ift. 2015	15	31	49	67	86	104	118	469

Tabel 4 Udvikling i omprioriteringsbidrag på AMU, 2019-pl. Kilde: FFL19 samt egne beregninger.

Den akkumuleret besparelse over den 7-årige periode, som omprioriteringsbidraget forventes at løbe på, er på næsten 470 mio. kr.

Figur 6 viser besparelserne på AMU i perioden 2016 til 2022, som følge af omprioriteringsbidraget.



Figur 6 Udvikling i omprioriteringsbidrag på AMU, 2019-pl. Kilde: FFL19 samt egne beregninger.

## Erhvervsskolernes andel af almen-gymnasiale uddannelser (A-GYM)

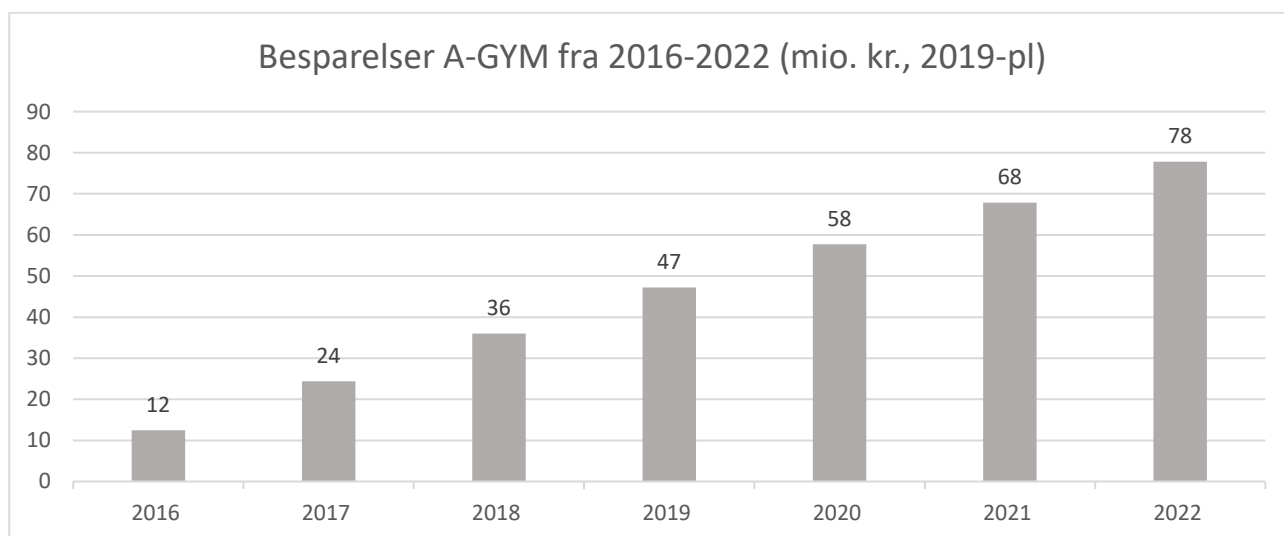
Tabel 5 viser udviklingen i konti på finansloven omhandlende erhvervsskolernes andel af almen-gymnasiale uddannelser (A-GYM)

Som det ses i tabel 5, vil besparelserne på erhvervsskolernes A-GYM, svarende til 7% af den samlede aktivitet på A-GYM, være næsten 80 mio. kr. i 2022 ift. 2015 som følge af omprioriteringsbidraget.

Besparelser som følge af omprioriteringsbidraget på erhvervsskolerne 2016 - 2022 fordelt på uddannelsesområder								
Mio. kr. 2019-pl reguleret	2016	2017	2018	2019	2020	2021	2022	Samlet besparelse ift. 2015
Besparelser årligt A-GYM	12	12	12	11	11	10	10	78
Samlet besparelse ift. 2015	12	24	36	47	58	68	78	324

Tabel 5 Besparelser fordelt på erhvervsskolernes uddannelsesområder løbende og ift. 2015 i mio. kr., 2019-pl reguleret. Kilde: FFL19 samt egne beregninger. \*) A-GYM dækker over DEG's medlemsskoler andel heraf, estimeret til 7% på baggrund af aktivitetstal.

Figur 7 viser besparelserne på erhvervsskolernes almen-gymnasiale uddannelser i perioden 2016 til 2022, som følge af omprioriteringsbidraget.



Figur 7 Udvikling i omprioriteringsbidrag på A-GYM, 2019-pl. Kilde: FFL19 samt egne beregninger.