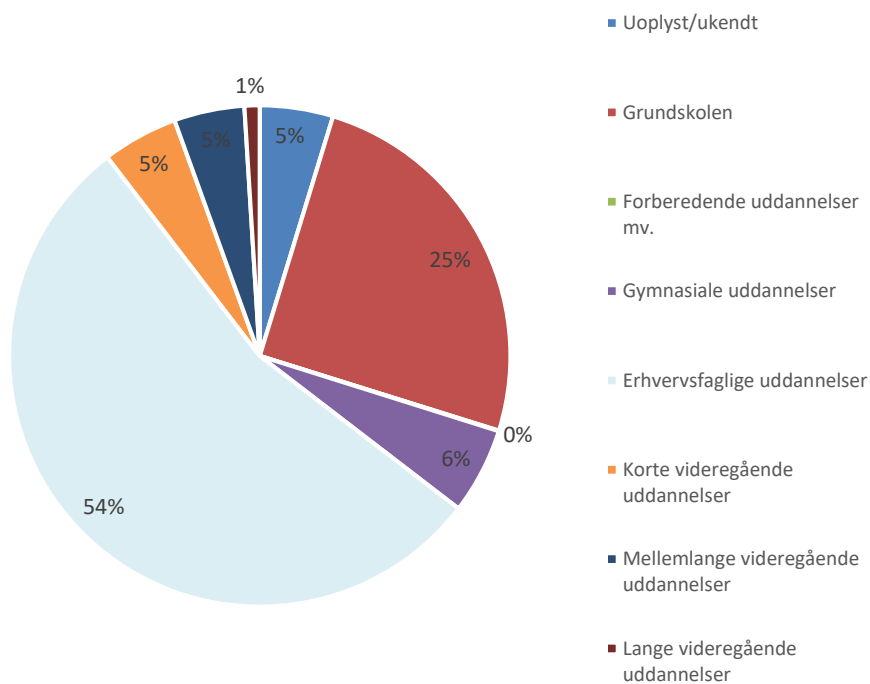


AMU-Kursister - fordeling i uddannelsesbaggrund, alder og køn

AMU-Kursisters fordelt efter højest gennemførte uddannelse i 2016



FAKTABOKS

Uddannelsesbaggrund

Den højest fuldførte uddannelse eleven har gennemført inden eleven har påbegyndt EUD eller en gymnasial uddannelse

EUD

Erhvervsuddannelse

Gymnasiale uddannelser

HHX, HTX, STX, HF

KVU

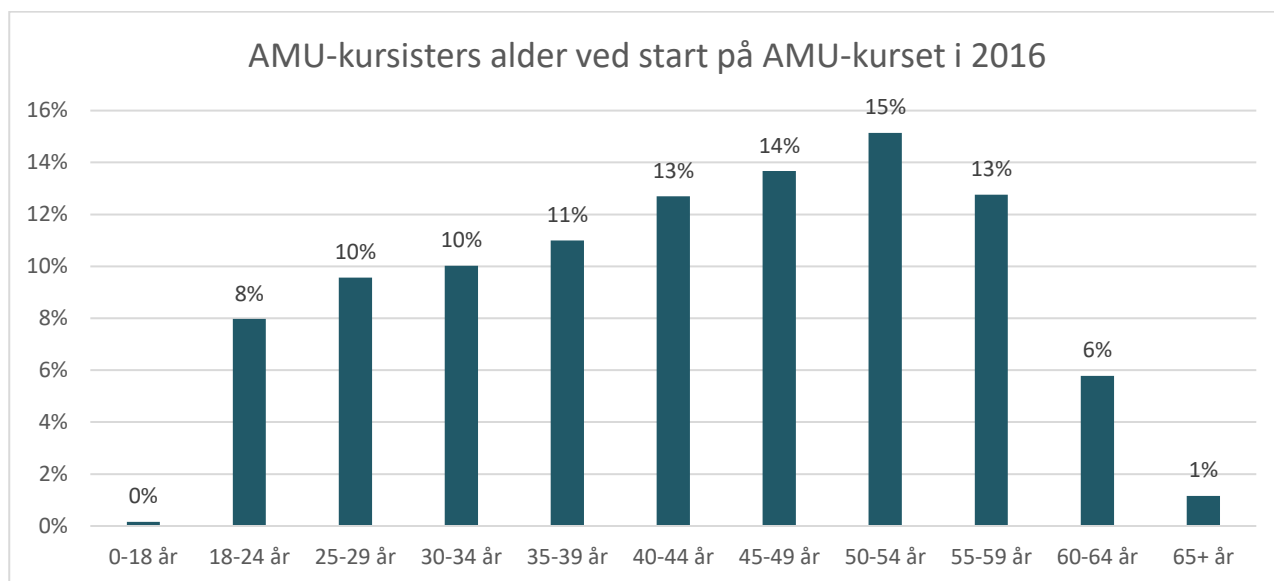
Kort videregående uddannelse

MVU

Mellemlang videregående uddannelse

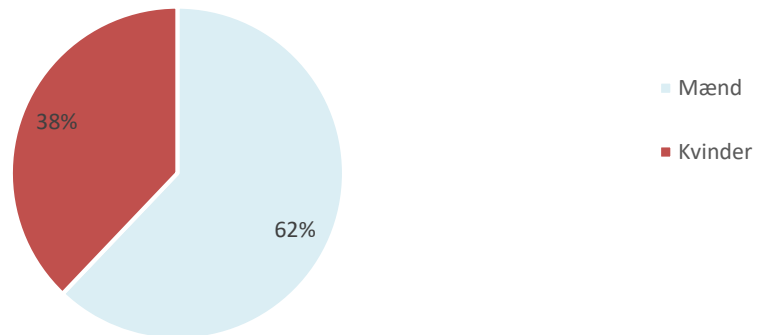
LVU

Lang videregående uddannelse



Kilde: [UVM-Statistikbanken](#)

Kønsfordeling på AMU-kurser i 2016



Kilde: [UVM-Statistikbanken](#)

Kønsfordeling på AMU-kurser fordelt på efteruddannelsesudvalg i 2016				
<i>Efteruddannelsesudvalg</i>	<i>Mænd/Antal</i>	<i>Mænd/Andel</i>	<i>Kvinder/Antal</i>	<i>Kvinder/Andel</i>
Tekniske Installationer og Energi	11.150	98%	224	2%
IF & MI - Svejsning og fyringsteknik	15.785	97%	499	3%
Metalindustriens Uddannelsesudvalg	15.086	96%	694	4%
Bygge-/Anlægsområdet og -Industri	38.324	95%	1.935	5%
Transporterhvervets UddannelsesRåd	85.730	88%	12.099	12%
Mejeri- og Jordbrugets Efteruddannelsesudvalg	14.270	80%	3.499	20%
Træets Efteruddannelser	401	78%	113	22%
Industriens Fællesudvalg	34.597	70%	15.141	30%
Individuel kompetencevurdering	5.010	69%	2.283	31%
Tværgående kurser & flygtninge-/indvandrerkurser	3.375	65%	1.809	35%
ServiceErhvervenes Efteruddannelsesudvalg	6.831	46%	8.018	54%
Handel, Administration, Kommunikation og Ledelse	46.849	36%	82.568	64%
Køkken-Hotel-Restaurant-Bager-Konditor-Kødbranchen	2.753	29%	6.776	71%
Pædagogiske Område og Social og Sundhedsområdet	4.179	10%	36.384	90%

Kilde: [UVM-Statistikbanken](#)