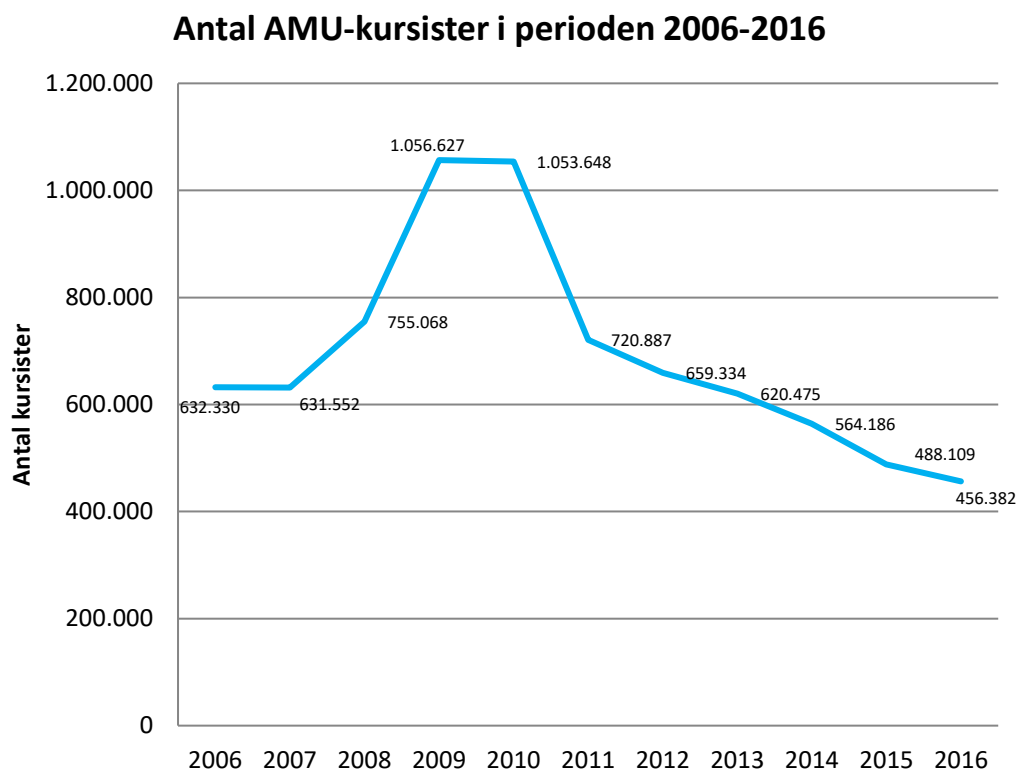


## Hvor mange kursister tager voksen- og efteruddannelse?



Kilde: [UVM-Statistikbanken](#)

### FAKTABOKS

#### AMU Kursist

Kursister, der har afsluttet et AMU-kursus. Deltager samme person på flere kurser tælles vedkommende med flere gange.

#### 6 ugers selvvalg

Ledige, der er forsikret kan i en periode af sin ledighed deltage i op til 6 ugers uddannelse med dagpenge. Den ledige kan vælge uddannelser og kurser, der kan forbedre sin faglige baggrund i forhold til en branche. 6 ugers selvvalg kan også bruges ved ønske om et brancheskift.

Fra d. 1.januar 2015 er 6 uger selvvalg afskaffet for højtuddannede ledige, og er dermed kun en mulighed for ufaglærte og faglærte ledige.

Den ledige skal have været ledig i mindst 4 måneder (18 uger), for at have ret til 6 ugers selvvalg.

#### Beskæftigede

Lønmodtagere, selvstændige og medarbejdende ægtefælle.

#### Ledige

Personer, der ikke er i beskæftigelse, men står til rådighed for arbejdsmarkedet.

#### Uden for arbejdsstyrken

Bl.a. pensionister, efterlønsmodtagere, studerende og kontanthjælpsmodtagere.



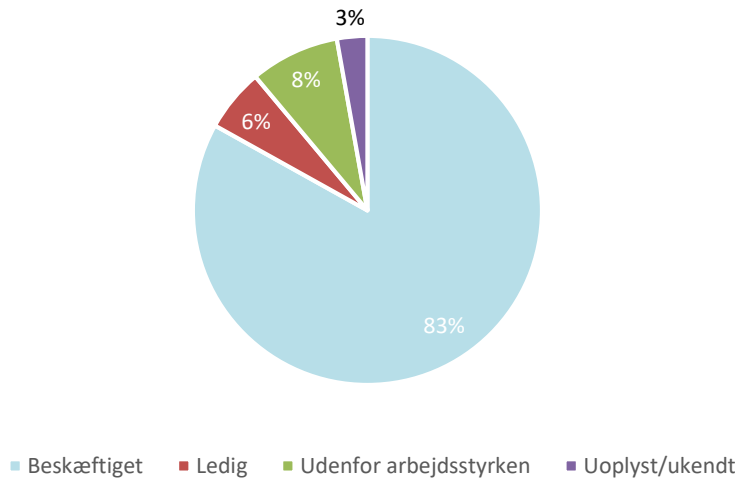
Udviklingen AMU-kursister fordelt på efteruddannelsesudvalg			
<i>Antal kursister</i>	<i>2014</i>	<i>2016</i>	<i>Procentvis stigning/fald</i>
Bygge-/Anlægsområdet og -Industri	50.590	40.259	-20%
Handel, Administration, Kommunikation og Ledelse	156.265	129.417	-17%
IF & MI - Svejsning og fyringsteknik	19.663	16.284	-17%
Individuel kompetencevurdering	20.103	7.293	-64%
Industriens Fællesudvalg	47.414	49.738	5%
Køkken-Hotel-Restaurant-Bager-Konditor-Kødbranchen	16.543	9.529	-42%
Mejeri- og Jordbrugets Efteruddannelsesudvalg	23.316	17.769	-24%
Metalindustriens Uddannelsesudvalg	17.960	15.780	-12%
Pædagogiske Område og Social og Sundhedsområdet	71.588	40.563	-43%
ServiceErhvervenes Efteruddannelsesudvalg	18.521	14.849	-20%
Tekniske Installationer og Energi	13.898	11.374	-18%
Transporterhvervets UddannelsesRåd	99.099	97.829	-1%
Træets Efteruddannelser	1.043	514	-51%
Tværgående kurser & flygtninge-/indvandrerkurser	8.183	5.184	-37%
<b>Total</b>	<b>564.186</b>	<b>456.382</b>	<b>-19%</b>

Kilde: [UVM - Statistikbanken](#)

## Antal kursister - fordelt på arbejdsmarkedsstatus



### AMU-kursisters beskæftigelsesstatus AMU-kursister i 2016



Kilde: [UVM-Statistikbanken](#)

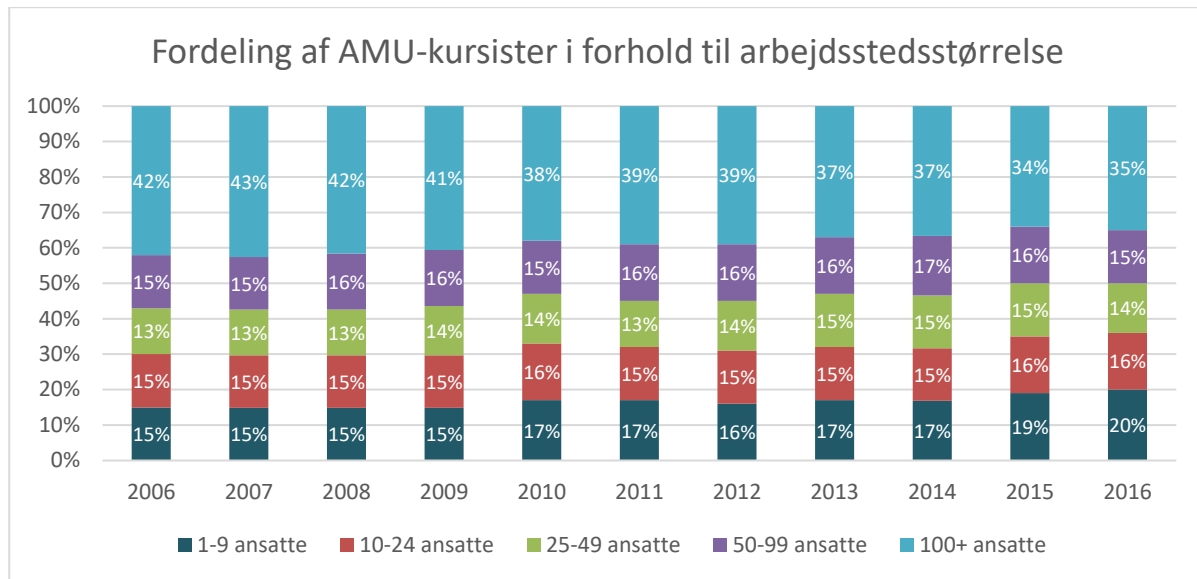
### AMU-Kursister 2006-2016, der har deltaget i 6 ugers selvvalg

	2006	2007	2008	2009	2010	2011	2012	2013	2014	2015	2016
<b>Ja</b>	43.242	38.135	45.027	143.034	151.715	90.560	109.857	83.922	56.779	58.410	69.775
<b>Nej</b>	589.088	593.417	710.041	913.593	901.933	630.327	549.479	536.554	507.407	429.699	386.607
<b>Total</b>	632.330	631.552	755.068	1.056.627	1.053.648	720.887	659.336	620.476	564.186	488.109	456.382

Kilde: [UVM-Statistikbanken](#)



Erhvervsskolen i tal  
Juli 2017



Kilde: [UVM-Statistikbanken](#)