



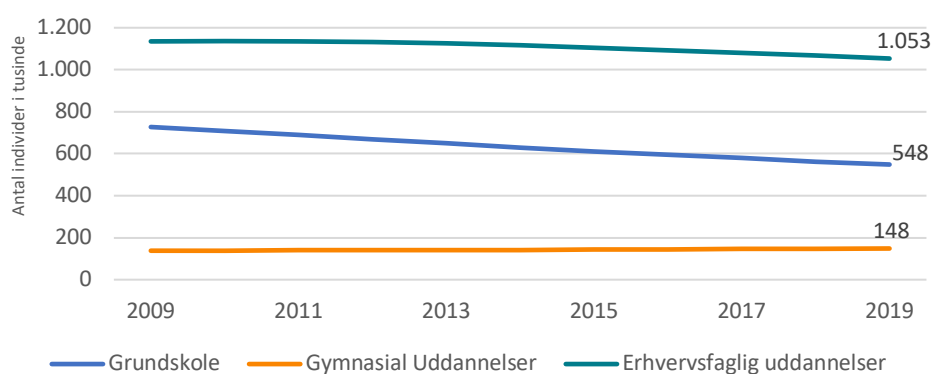
FAKTA

## Den voksne arbejdsstyrke i Danmark

### Hovedkonklusion

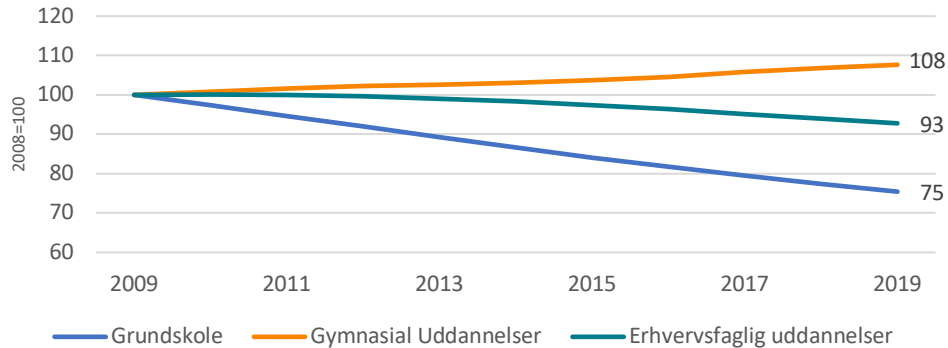
- Antallet af individer i aldersgruppen 30 til 69-årige med grundskole eller erhvervsfaglig uddannelse som højeste uddannelsesniveau er faldet med hhv. 25 pct. og 7 pct. over de seneste 10 år, hvor antallet af individer med en gymnasial uddannelse som højeste uddannelse niveau i samme periode er steget med ca. 8 pct.
- Fuldtidsledigheden for individer i aldersgruppen 30 til 69-årige med grundskole eller en gymnasial uddannelse som højeste uddannelsesniveau ses at være ca. 2 til 3,5 pct. højere end for et individ med en erhvervsfaglig uddannelse som højeste uddannelsesniveau. Det er særligt i aldersperioden 30 til 49 år, at denne forskel i fuldtidsledigheden er størst.
- Aldersfordelingen for grundskole og erhvervsfaglig uddannelse som højeste uddannelsesniveau viser, at hhv. 60 pct. og 56 pct. af disse individer er i aldersgruppen 50 til 69-årige, hvorimod aldersfordelingen for gymnasiale uddannelser viser, at det tilsvarende kun er 45 pct.

**Figur 1:** Udviklingen i antallet af individer i aldersgruppen 30 til 69-årige, som har grundskole, gymnasial eller erhvervsfaglig uddannelse som højeste uddannelsesniveau i perioden 2009 til 2019.



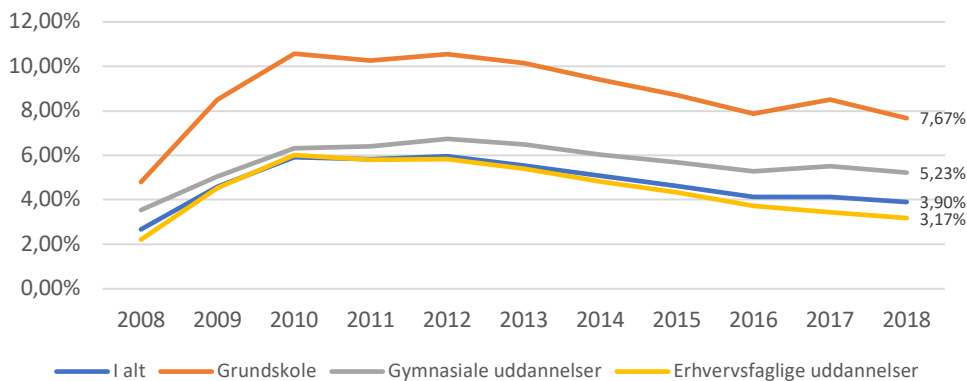
Kilde: Danmarks Statistik, HFUDD10

**Figur 2:** Den indekseerede udvikling i antallet af individer i aldersgruppen 30 til 69-årige, som har grundskole, gymnasial eller erhvervsfaglig uddannelse som højeste uddannelsesniveau, 2009 er 100 pct.



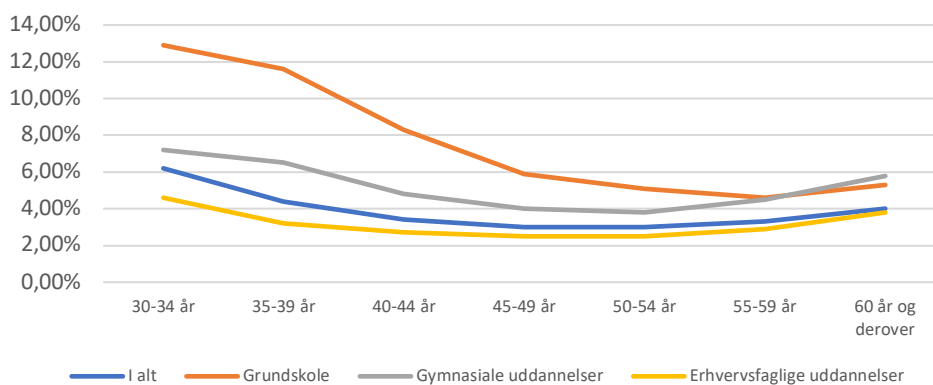
Kilde: Danmarks Statistik, HFUDD10

**Figur 3:** Udviklingen i fuldtidsledigheden, i pct. for individer i aldersgruppen 30 til 69-årige, i alt og for dem, der har grundskole, gymnasiale og erhvervsfaglige uddannelser som højeste uddannelsesniveau i perioden 2008 til 2019.



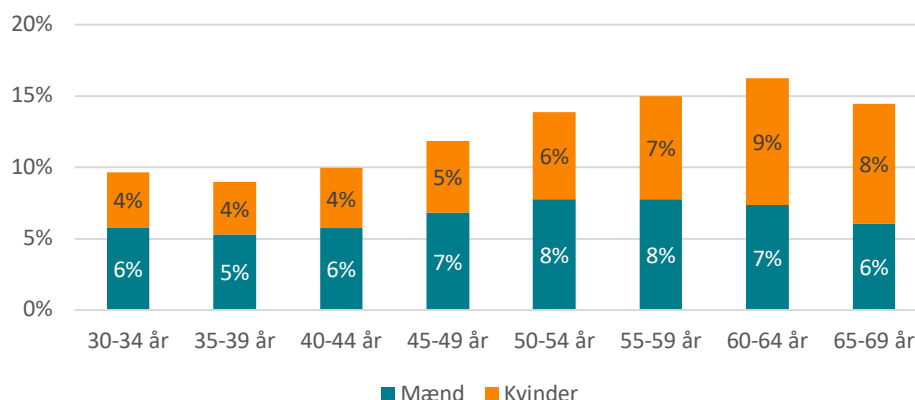
Kilde: Danmarks Statistik, AUL08

**Figur 4:** Aldersfordelingen for fuldtidsledigheden, i pct. for individer i aldersgruppen 30 til 69-årige, i alt og for dem, der har grundskole, gymnasiale og erhvervsfaglige uddannelser som højeste uddannelsesniveau i 2018.



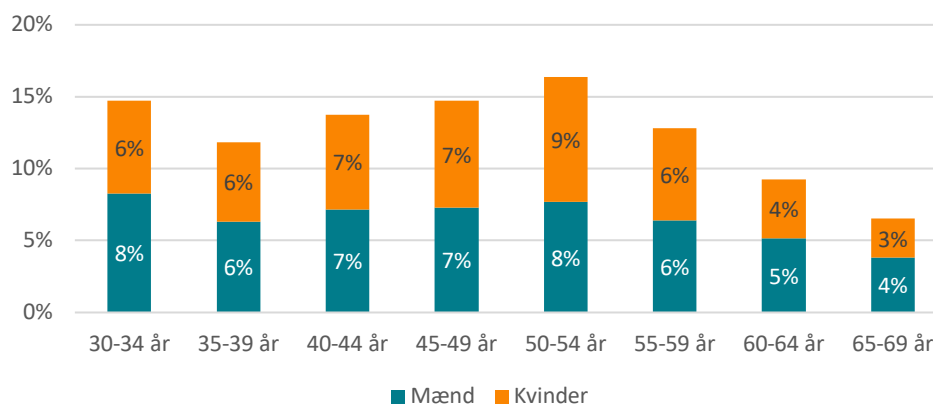
Kilde: Danmarks Statistik, AUL08

**Figur 5:** Aldersfordelingen for de individer i aldersgruppen 30 til 69-årige, som har grundskolen som højeste uddannelsesniveau i 2019.



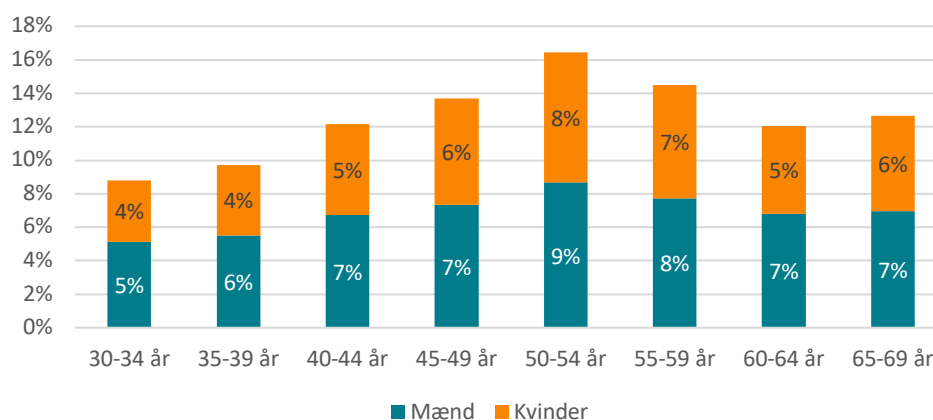
Kilde: Danmarks Statistik, HFUDD10

**Figur 6:** Aldersfordelingen for de individer i aldersgruppen 30 til 69-årige, som har en gymnasial uddannelse som højeste uddannelsesniveau i 2019.



Kilde: Danmarks Statistik, HFUDD10

**Figur 7:** Aldersfordelingen for de individer i aldersgruppen 30 til 69-årige, som har en erhvervsfaglig uddannelse som højeste uddannelsesniveau i 2019.



Kilde: Danmarks Statistik, HFUDD10

## Data

Data er indsamlet den 26. februar 2020 og vurderes til at være af høj kvalitet. Der er anvendt to datakilder, hvilke begge er fra Danmarks Statistik, hvor højeste uddannelsesniveau er fundet i registeret HFUDD10 og fuldtidsledigheden er fundet i registeret AUL08.