



FAKTA

Eleverne på de gymnasiale uddannelser

Hovedkonklusion

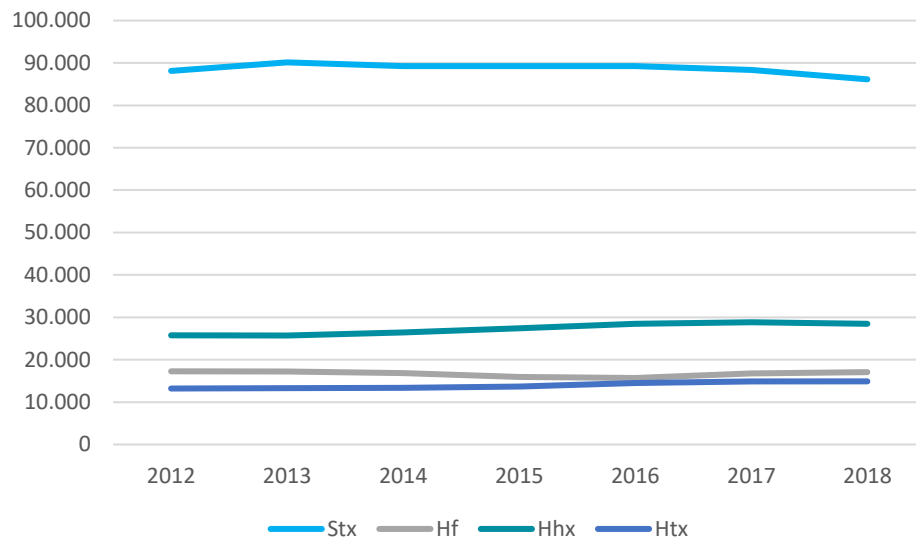
- Antallet af elever på de gymnasiale uddannelser ligger stabilt. Der har dog været et lille fald i antallet af elever på 1.964, svarende til 2 %, på stx fra 2012 til 2018. samtidig er der sket en stigning på 1.685 elever, svarende til 13 %, på htx i samme periode. På hhx er antallet af elever også steget med 2.698 fra 2012 til 2018, hvilket svarer til en stigning på 10 %. På hf er antallet af elever nogenlunde uændret.
- I 2018 gik 59 % af alle gymnasieelever på stx, 12 % på hf, 19 % på hhx og 10 % på htx.
- Flest kvinder vælger stx, mens hhx og htx har størst andel af mænd.
- 88 % af eleverne på de gymnasiale uddannelser har etnisk dansk baggrund, 3 % har indvandrerbaggrund mens 9 % er efterkommere af flygtninge eller indvandrere.
- På stx har 74 % af eleverne et karaktergennemsnit på 7 eller derover fra grundskolen, mens det på hf kun er 20 %, som har haft et karaktergennemsnit på 7 eller derover. På hhx er det 56 % og på htx 64 %.
- På stx har 65 % af eleverne forældre med videregående uddannelse. På hhx er det 51 %, på htx 59 % og på hf 39 %.

Tablet 1: Antallet af elever på de gymnasiale uddannelser fra 2012 til 2018

	2012	2013	2014	2015	2016	2017	2018
Stx	88.104	90.139	89.277	89.288	89.240	88.371	86.140
Hf	17.271	17.247	16.842	15.954	15.697	16.743	17.076
Hhx	25.788	25.715	26.434	27.420	28.490	28.842	28.486
Htx	13.212	13.269	13.356	13.702	14.535	14.880	14.897

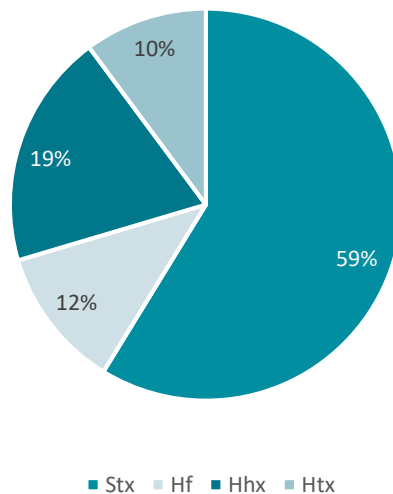
Kilde: Uddannelsesstatistik, Undervisningsministeriet, Samlet bestand for de gymnasiale uddannelser og erhvervsuddannelser

Figur 1: Antallet af elever på de gymnasiale uddannelser fra 2012 til 2018



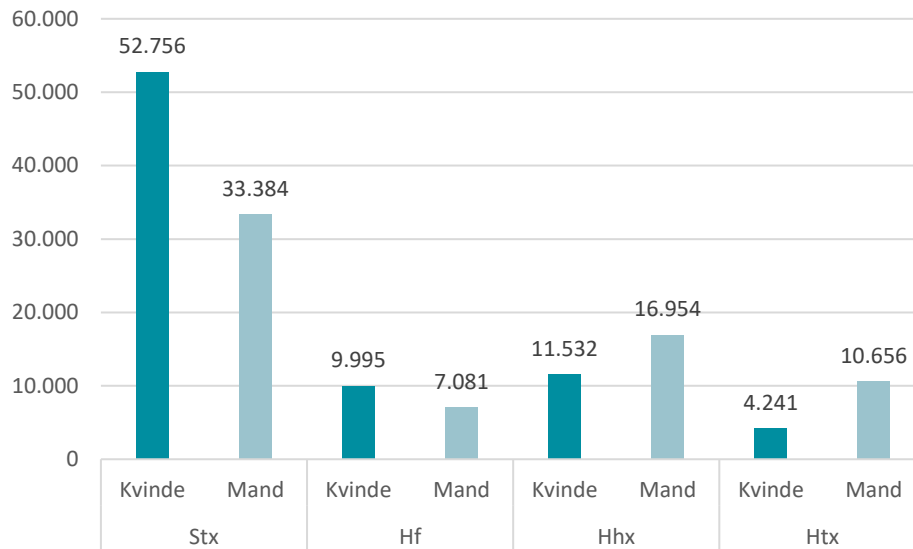
Kilde: Uddannelsesstatistik, Undervisningsministeriet, samlet bestand for de gymnasiale uddannelser og erhvervsuddannelser

Figur 2: Fordelingen af elever på de gymnasiale uddannelser i 2018



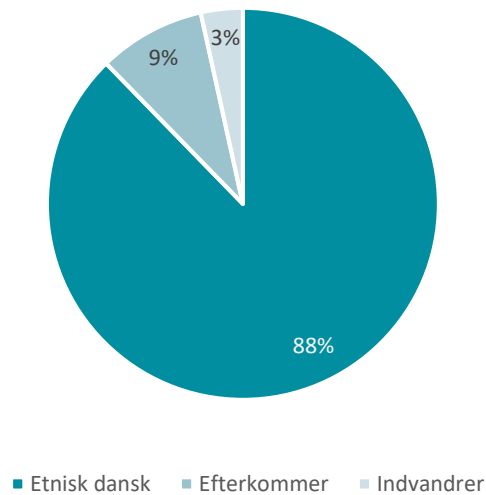
Kilde: Uddannelsesstatistik, Undervisningsministeriet, samlet bestand for de gymnasiale uddannelser og erhvervsuddannelser

Figur 3: Kønsfordelingen på de gymnasiale uddannelser 2018



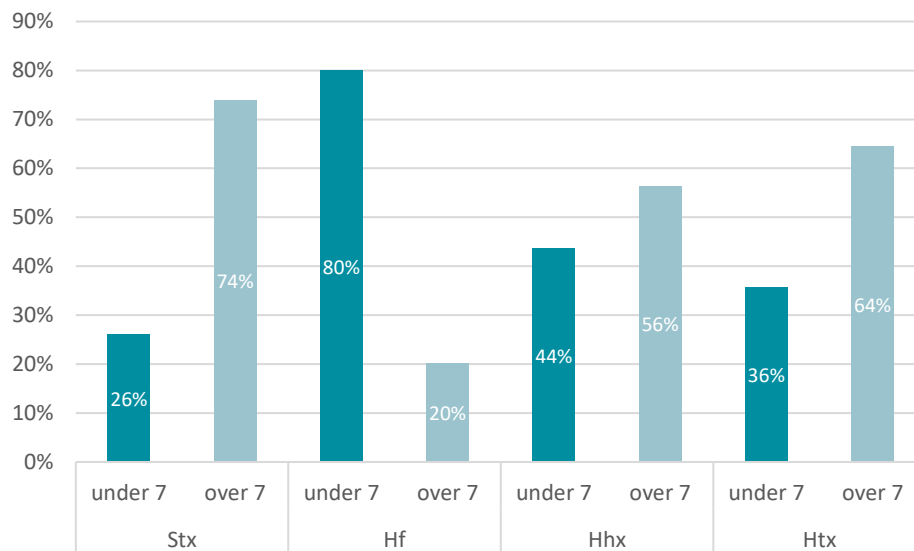
Kilde: Uddannelsesstatistik, Undervisningsministeriet, samlet bestand for de gymnasiale uddannelser og erhvervsuddannelser

Figur 4: Elevernes baggrund på de gymnasiale uddannelser i 2018



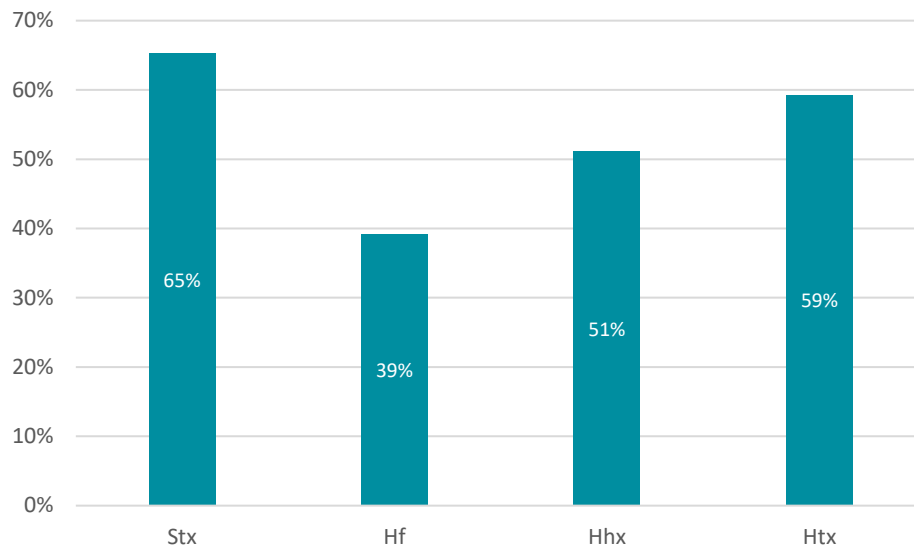
Kilde: Uddannelsesstatistik, Undervisningsministeriet, samlet bestand for de gymnasiale uddannelser og erhvervsuddannelser

Figur 5: Elevernes karaktergennemsnit fra grundskolen på de gymnasiale uddannelser



Kilde: Uddannelsesstatistik, Undervisningsministeriet, samlet elevbestand for de gymnasiale uddannelser og erhvervsuddannelser i 2018

Figur 6: Andelen af elever hvis forældre har en videregående uddannelse fordelt på gymnasiale uddannelser



Kilde: Uddannelsesstatistik, Undervisningsministeriet, Samlet elevbestand for de gymnasiale uddannelser og erhvervsuddannelser i 2018

Data

Data er hentet fra Undervisningsministeriets uddannelsesstatistik 30. januar 2020. Den anvendte statistik viser bestanden (antallet) af elever, som er i gang med en gymnasial uddannelse pr. 30. september et givent år.

Forkortelser i faktaark

Gymnasiale uddannelser
HHX: Merkantil studentereksamen
HTX: Teknisk studentereksamen
STX: Almen studentereksamen
HF: Højere forberedelseksamen