



FAKTA

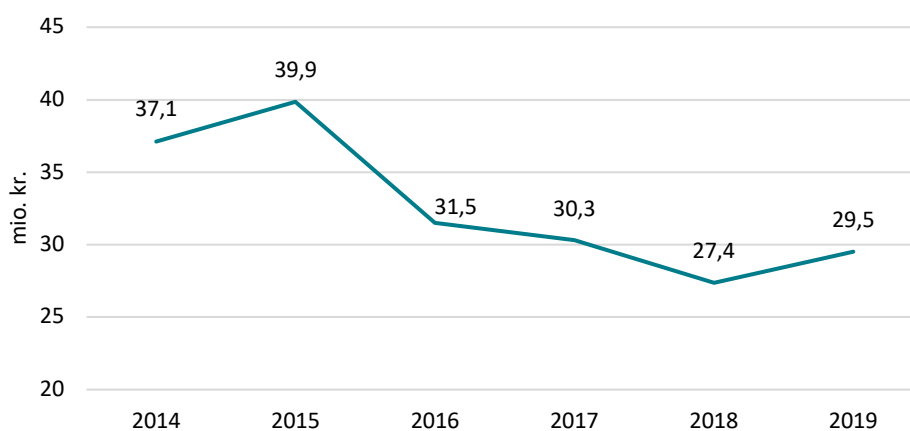
Revisionsomkostningerne for institutioner for erhvervsrettede uddannelser i perioden 2014 til 2019

Hovedkonklusioner

- De samlede revisionsomkostninger er i perioden 2014 til 2019 faldet med 7,6 mio. kr., hvilket svarer til et fald på 20 pct.
- De samlede revisionsomkostninger pr. årselev er faldet med knap 14 kr. pr. årselev, hvilket svarer til en reducereing på 5,3 pct.
- De samlede revisionsomkostninger pr. årselev på skoleniveau er faldende med antallet årseleverne, der viser at der er stordriftsfordele ift. omkostningerne til revision.
- I perioden 2014 til 2019 har honorar for lovpligtig revision og andre ydelser end revision i forhold til de samlede omkostninger til revision været nogenlunde stabil og har udgjort hhv. ca. 70 og 30 pct.
- Honorar for lovpligtig revision ses i perioden 2014 til 2019 at være faldet med 5,2 mio. kr., svarende til et fald på 20 pct.
- I perioden fra 2014 til 2019 har der i 2014 og 2015 har været udsving, der gør at denne post har været lidt højere end de efterfølgende år. I perioden 2016 til 2019 har posten været nogenlunde stabil omkring 9 mio. kr.,
- Omkostningerne pr. årselev til andre ydelser end revision er i perioden 2014 til 2019 faldet med 5,1 pct.

Samlede revisionsomkostninger

Figur 1: Udviklingen i de samlede revisionsomkostninger i perioden 2014 til 2019, 2021 prisniveau.



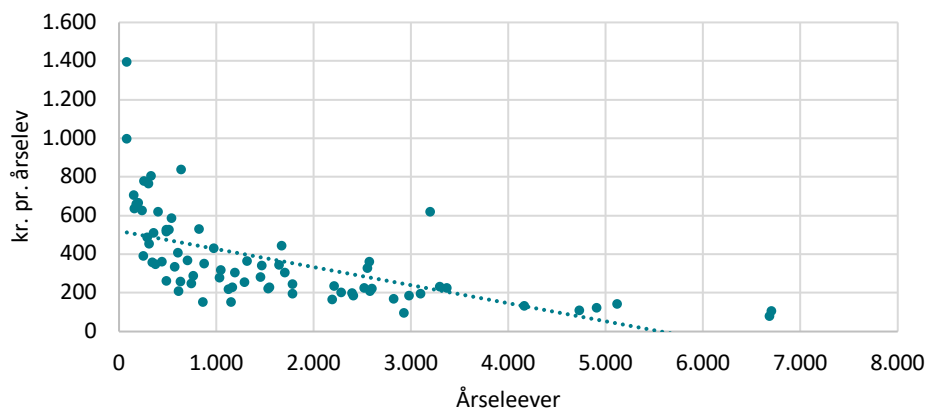
Kilde: Regnskabsportalen og egne beregninger

Tabel 1: Udviklingen i de samlede revisionsomkostninger pr. årselev i perioden 2014 til 2019 og indekseret, 2021 prisniveau.

Samlede revisionsomkostninger	2014	2015	2016	2017	2018	2019
Omk. pr. årselev	263,3	297,3	255,0	254,3	236,7	249,4
2014=100	100	112,9	96,9	96,6	89,9	94,7

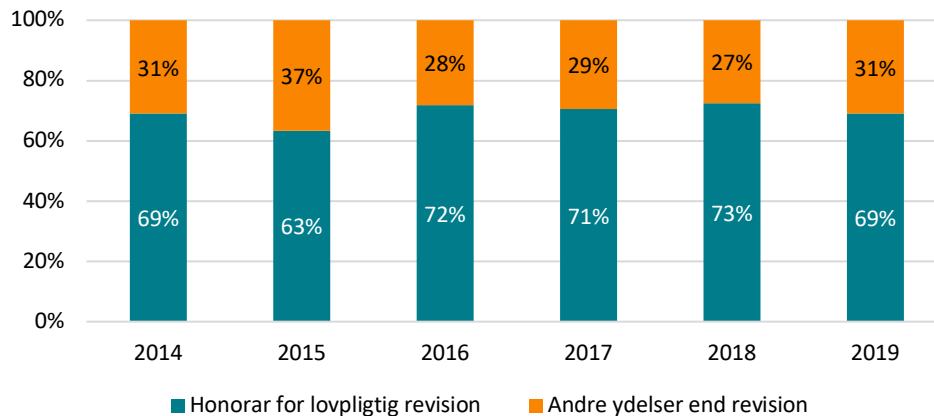
Kilde: Regnskabsportalen og egne beregninger

Figur 2: De samlede revisionsomkostninger pr. årselev ift. antallet af årselever på de enkelte institutioner i regnskabsåret 2019.



Kilde: Regnskabsportalen og egne beregninger

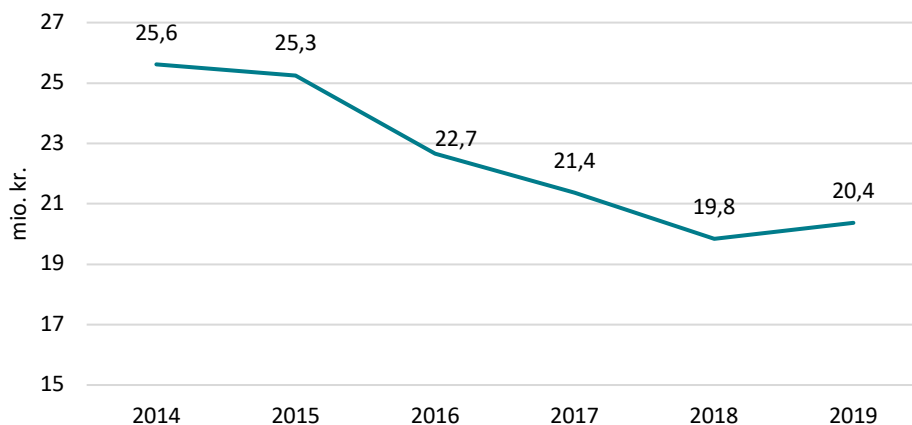
Figur 3: Relativ opgørelse over andelen af lovpligtig revision og andre ydelser end revision i perioden 2021 prisniveau.



Kilde: Regnskabsportalen og egne beregninger

Honorar for lovpligtig revision

Figur 4: Udviklingen i honorar for lovpligtig revision i perioden 2014 til 2019, 2021 prisniveau.



Kilde: Regnskabsportalen og egne beregninger

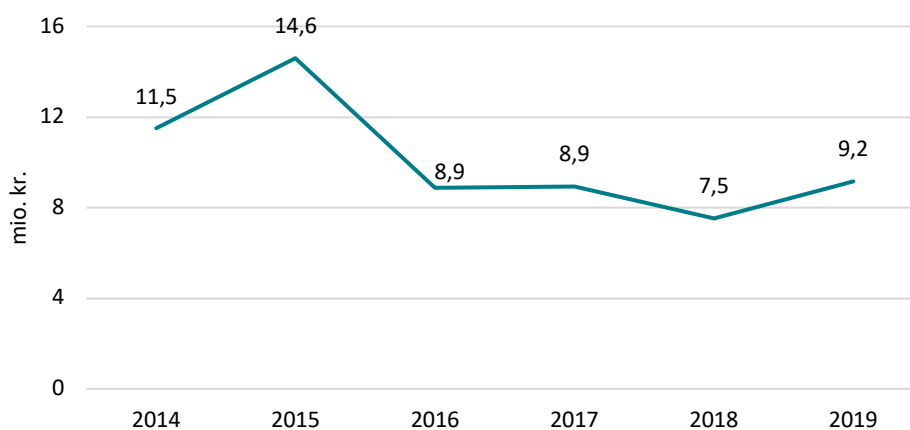
Tablet 2: Udviklingen i honorar for lovpligtig revision pr. årselev i perioden 2014 til 2019, 2021 prisniveau.

Honorar for lovpligtig revision	2014	2015	2016	2017	2018	2019
Omk. pr. årselev	181,8	188,4	183,3	179,4	171,6	172,1
2014=100	100	103,7	100,8	98,7	94,4	94,7

Kilde: Regnskabsportalen og egne beregninger

Andre ydelser end revision

Figur 5: Udviklingen i andre ydelser end revision for IEU i perioden 2014 til 2019, 2021 prisniveau.



Kilde: Regnskabsportalen og egne beregninger

Table 3: Udviklingen i andre ydelser end revision pr. årselev i perioden 2014 til 2019, 2021 prisniveau.

Andre ydelser end revision	2014	2015	2016	2017	2018	2019
Omk. pr. årselev	81,6	108,9	71,8	75,0	65,1	77,4
2014=100	100	133,5	88,0	91,9	79,8	94,9

Kilde: Regnskabsportalen og egne beregninger