



FAKTA

Nationalt og regionalt udbud af erhvervsrettede uddannelser

Hovedkonklusioner

- På nationalt plan er der 68 pct. flere skoler, der udbyder erhvervsrettede uddannelser, end der er skoler, der udbyder STX (240 skoler¹ i forhold til 143 skoler).
- I Region Nordjylland er der 150 pct. flere skoler, der udbyder erhvervsrettede uddannelser, end der er skoler, der udbyder STX (35 skoler i forhold til 14 skoler).
- I Region Midtjylland er der 94 pct. flere skoler, der udbyder erhvervsrettede uddannelser, end der er skoler, der udbyder STX (62 skoler i forhold til 32 skoler).
- I Region Syddanmark er der 93 pct. flere skoler, der udbyder erhvervsrettede uddannelser, end der er skoler, der udbyder STX (56 skoler i forhold til 29 skoler).
- I Region Sjælland er der 90 pct. flere skoler, der udbyder erhvervsrettede uddannelser, end der er skoler, der udbyder STX (38 skoler i forhold til 20 skoler).
- I Region Hovedstaden er der 2 pct. flere skoler, der udbyder erhvervsrettede uddannelser, end der er skoler, der udbyder STX (49 skoler i forhold til 48 skoler).

Baggrund

I den politiske debat fremhæves det ofte, at der er for lang geografisk afstand mellem skoler, der udbyder erhvervsrettede uddannelser, og at det derfor kan være en god idé at udbyde erhvervsuddannelser, hhx og htx på almene gymnasier. Det er dog vigtigt at fremhæve, at der i debatten refereres til antallet af *hovedinstitutioner* frem for *uddannelsesudbudssteder*, hvilket er en unøjagtig måde at opgøre skolernes geografiske dækning på.

Formålet med dette faktaark er derfor at kortlægge, hvor mange erhvervsrettede *uddannelsesudbud*² der findes på et nationalt såvel som regionalt plan. I faktaarket betegnes disse udbud som *skoler*. Samme betegnelse anvendes på uddannelsesguidens [Erhvervsuddannelseskort](#). Erhvervsrettede uddannelsesudbud dækker over eud/eux (både GF1, GF2 og/eller HF) samt hhx og htx.

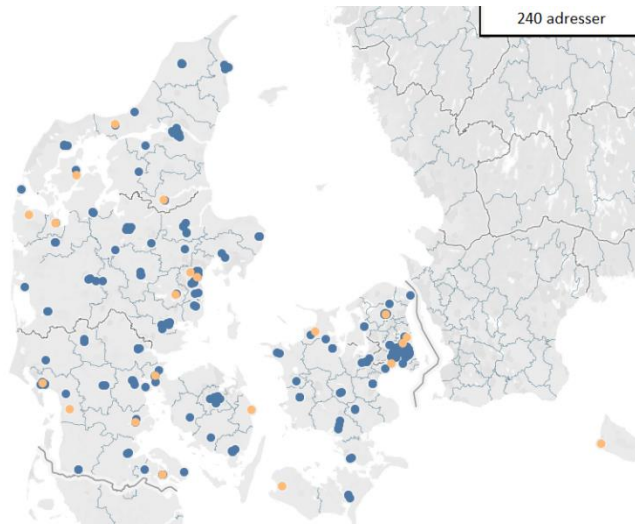
¹ De 240 erhvervsrettede skoler/uddannelsesudbud administreres af 89 hovedinstitutioner.

² I illustrationerne fremgår udbud som *adresser*. Hver prik svarer til én adresse, hvor der enten udbydes erhvervsrettede uddannelser eller STX. I få tilfælde udbydes der både erhvervsrettede uddannelser og STX på samme adresse. Det kan enten skyldes, at der på adressen ligger en kombinationskole (som udbyder begge), eller at der ligger to forskellige skoler (tilknyttet forskellige hovedinstitutioner) på samme adresse. I begge tilfælde vil udbuddene kun fremgå som én prik i illustrationerne. Derfor er der en lille uoverensstemmelse med antallet af adresser og udbud. Dog er differencen så minimal, at det ikke ændrer på det samlede billede. Mange af prikkerne (adresserne) ligger oven i hinanden og kan derfor være svære at tælle, når illustrationerne er zoomet ud. Se afsnit 'Om data' for information om, hvor illustrationerne er hentet fra.

National dækning af erhvervsrettede uddannelser

I nedenstående illustration 1 fremgår en oversigt over de 240 skoler, der på nationalt plan udbyder erhvervsrettede uddannelser.

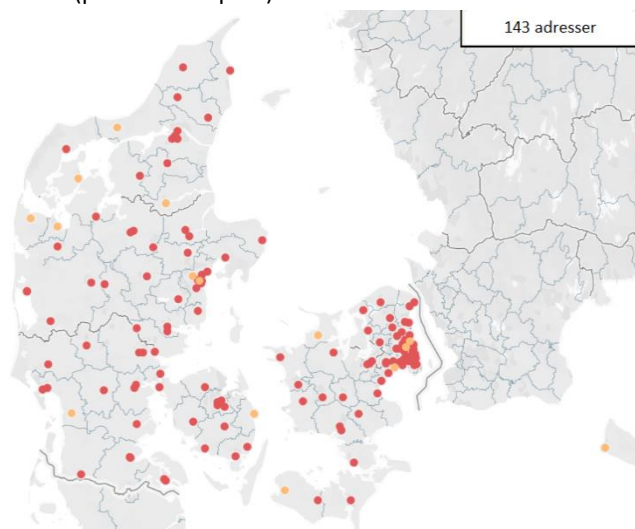
Illustration 1: Erhvervsrettede uddannelsesudbud (på nationalt plan)



Anm: Blå prikker er skoler, som kun er erhvervsrettede. Gule prikker er kombinationsskoler.

I nedenstående illustration 2 fremgår en oversigt over de 143 skoler, der på nationalt plan, udbyder STX.

Illustration 2: STX-udbud (på nationalt plan)



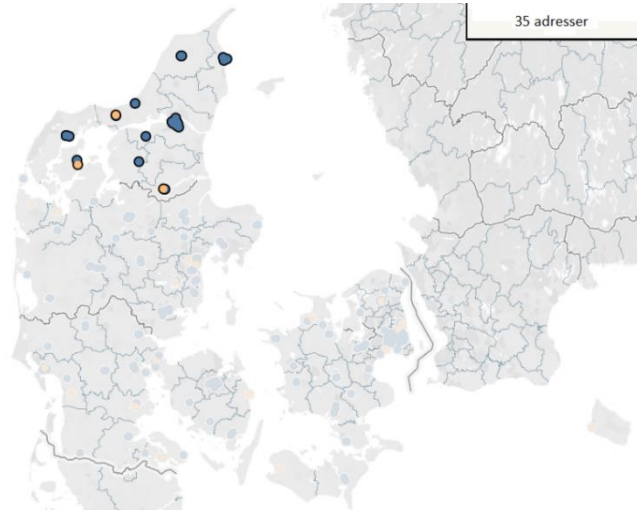
Anm: Røde prikker er skoler, som kun er almene. Gule prikker er kombinationsskoler.

Ud fra illustration 1 og 2 ses det, at der på tværs af Danmark er 68 pct. flere skoler, der udbyder erhvervsrettede uddannelser, end der er skoler, der udbyder STX (240 skoler i forhold til 143 skoler).

Regional dækning af erhvervsrettede uddannelser (Region Nordjylland)

I nedenstående illustration 3 fremgår en oversigt over de 35 skoler, der i Region Nordjylland, udbyder erhvervsrettede uddannelser.

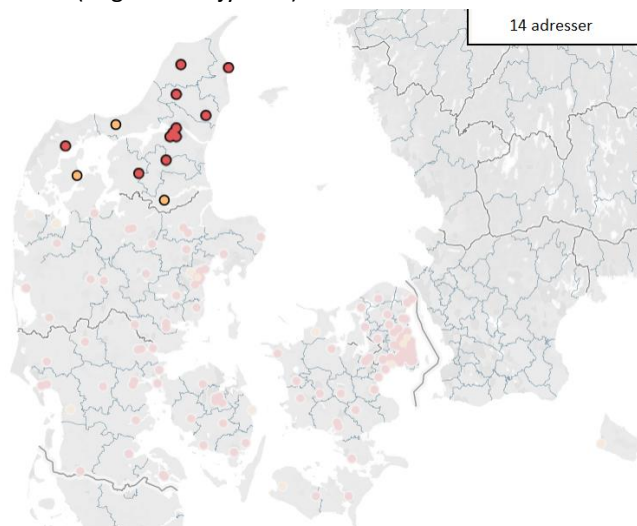
Illustration 3: Erhvervsrettede uddannelsesudbud (Region Nordjylland)



Anm: Blå prikker er skoler, som kun er erhvervsrettede. Gule prikker er kombinationsskoler. Det skal dog påpeges, at den gule prik i Fjerritslev *ikke* er en kombinationsskole, men i stedet er to institutioner, der deler adresse (*Fjerritslev Gymnasium* ift. STX og *EUC Nordvest* ift. HHX)

I nedenstående illustration 4 fremgår en oversigt over de 14 skoler, der i Region Nordjylland, udbyder STX.

Illustration 4: STX-udbud (Region Nordjylland)



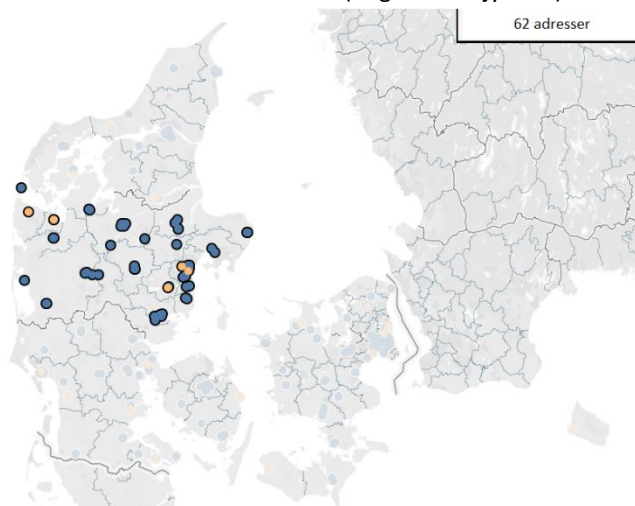
Anm: Røde prikker er skoler, som kun er almene. Gule prikker er kombinationsskoler.

Ud fra illustration 3 og 4 ses det, at der i Region Nordjylland er 150 pct. flere skoler, der udbyder erhvervsrettede uddannelser, end der er skoler, der udbyder STX (35 skoler i forhold til 14 skoler).

Regional dækning af erhvervsrettede uddannelser (Region Midtjylland)

I nedenstående illustration 5 fremgår en oversigt over de 62 skoler, der i Region Midtjylland, udbyder erhvervsrettede uddannelser.

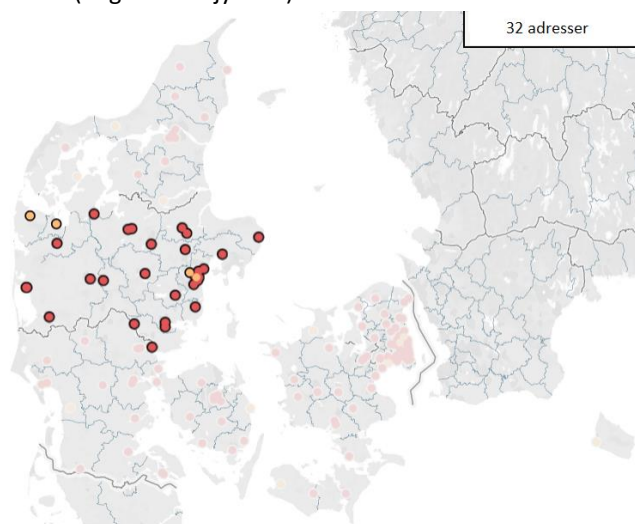
Illustration 5: Erhvervsrettede uddannelsesudbud (Region Midtjylland)



Anm: Blå prikker er skoler, som kun er erhvervsrettede. Gule prikker er kombinationsskoler.

I nedenstående illustration 6 fremgår en oversigt over de 32 skoler, der i Region Midtjylland, udbyder STX.

Illustration 6: STX-udbud (Region Midtjylland)



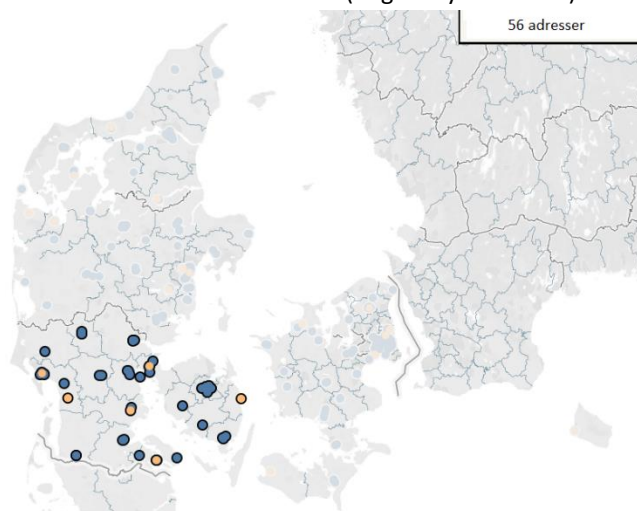
Anm: Røde prikker er skoler, som kun er almene. Gule prikker er kombinationsskoler.

Ud fra illustration 5 og 6 ses det, at der i Region Midtjylland er 94 pct. flere skoler, der udbyder erhvervsrettede uddannelser, end der er skoler, der udbyder STX (62 skoler i forhold til 32 skoler).

Regional dækning af erhvervsrettede uddannelser (Region Syddanmark)

I nedenstående illustration 7 fremgår en oversigt over de 56 skoler, der i Region Syddanmark, udbyder erhvervsrettede uddannelser.

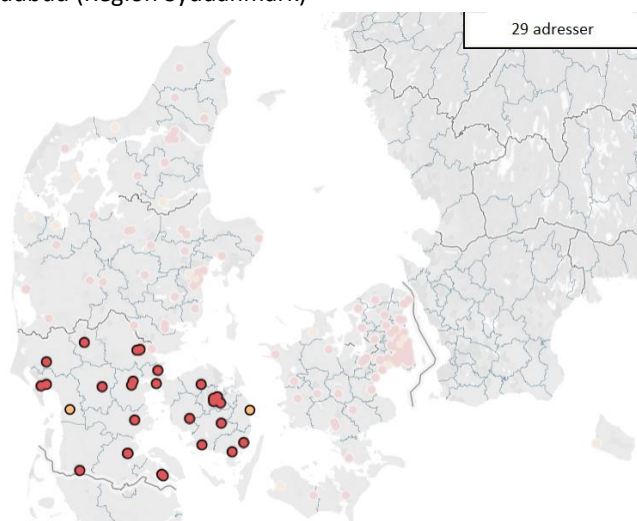
Illustration 7: Erhvervsrettede uddannelsesudbud (Region Syddanmark)



Anm: Blå prikker er skoler, som kun er erhvervsrettede. Gule prikker er kombinationsskoler.

I nedenstående illustration 8 fremgår en oversigt over de 29 skoler, der i Region Syddanmark, udbyder STX.

Illustration 8: STX-udbud (Region Syddanmark)



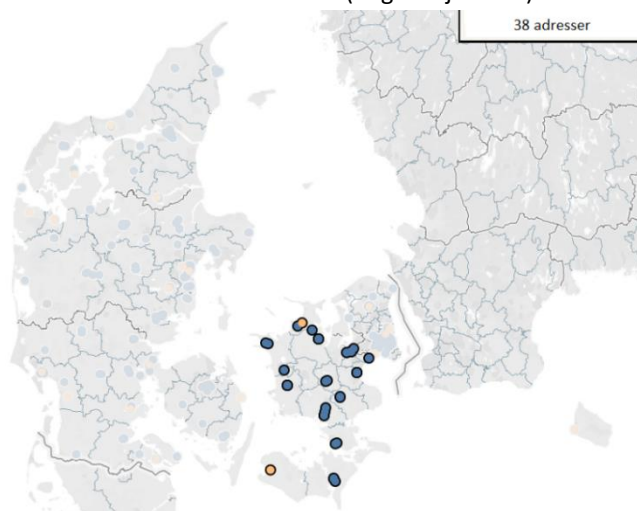
Anm: Røde prikker er skoler, som kun er almene. Gule prikker er kombinationsskoler.

Ud fra illustration 7 og 8 ses det, at der i Region Syddanmark er 93 pct. flere skoler, der udbyder erhvervsrettede uddannelser, end der er skoler, der udbyder STX (56 skoler i forhold til 29 skoler).

Regional dækning af erhvervsrettede uddannelser (Region Sjælland)

I nedenstående illustration 9 fremgår en oversigt over de 38 skoler, der i Region Sjælland, udbyder erhvervsrettede uddannelser.

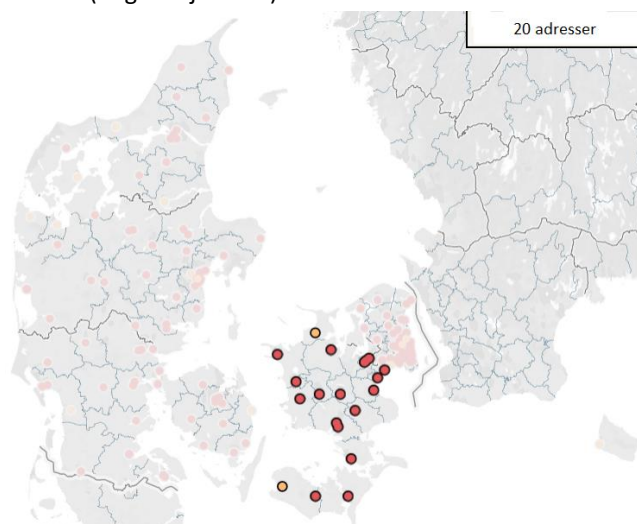
Illustration 9: Erhvervsrettede uddannelsesudbud (Region Sjælland)



Anm: Blå prikker er skoler, som kun er erhvervsrettede. Gule prikker er kombinationsskoler.

I nedenstående illustration 10 fremgår en oversigt over de 20 skoler, der i Region Sjælland, udbyder STX.

Illustration 10: STX-udbud (Region Sjælland)



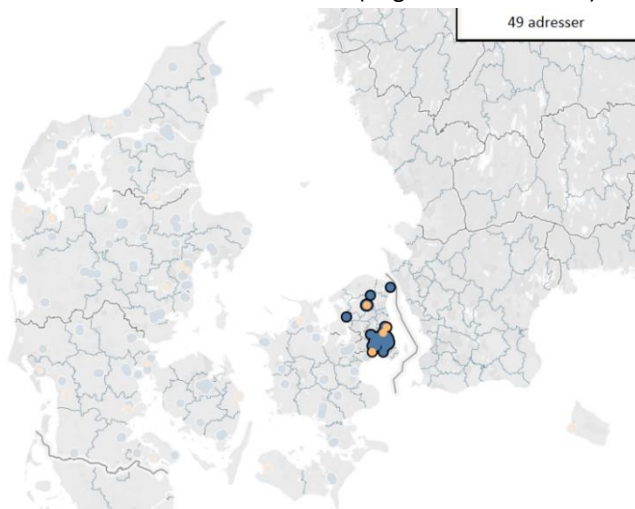
Anm: Røde prikker er skoler, som kun er almene. Gule prikker er kombinationsskoler.

Ud fra illustration 9 og 10 ses det, at der i Region Sjælland er 90 pct. flere skoler, der udbyder erhvervsrettede uddannelser, end der er skoler, der udbyder STX (38 skoler i forhold til 20 skoler).

Regional dækning af erhvervsrettede uddannelser (Region Hovedstaden)

I nedenstående illustration 11 fremgår en oversigt over de 48 skoler, der i Region Hovedstaden, udbyder erhvervsrettede uddannelser.

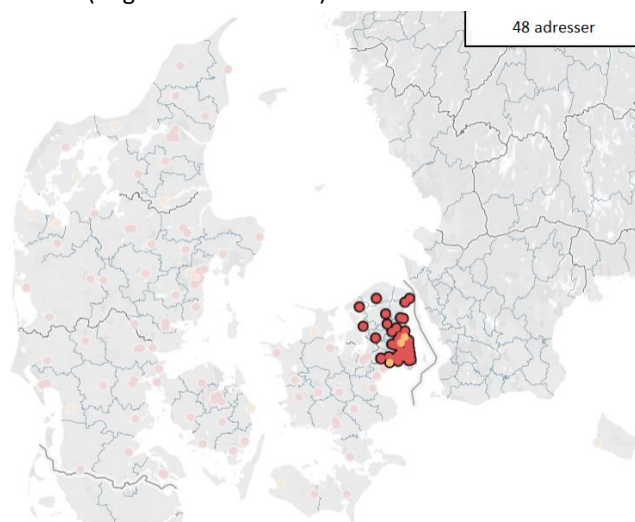
Illustration 11: Erhvervsrettede uddannelsesudbud (Region Hovedstaden)



Anm: Blå prikker er skoler, som kun er erhvervsrettede. Gule prikker er kombinationsskoler.

I nedenstående illustration 12 fremgår en oversigt over de 48 skoler, der i Region Hovedstaden, udbyder STX.

Illustration 12: STX-udbud (Region Hovedstaden)



Anm: Røde prikker er skoler, som kun er almene. Gule prikker er kombinationsskoler.

Ud fra illustration 11 og 12 ses det, at der i Region Hovedstaden kun er 2 pct. flere skoler, der udbyder erhvervsrettede uddannelser, end der er skoler, der udbyder STX (49 skoler i forhold til 48 skoler).

Om data

Dataene er indsamlet den 13/09/21 fra Danske Gymnasiers ['Kort over Danmarks ungdomsuddannelser'](#). Kortet er senest opdateret den 13/05/21.

Antallet af adresser på nationalt plan er udregnet ved at tælle hver prik i de fem regioner og efterfølgende summeret dem. Det summerede antal adresser stemmer ikke overens med antallet af adresser i tekstfeltet "*Antal adresser på kortet*", som fremgår oppe i højre hjørne i det interaktive kort. Der er dog kun tale om en difference på én adresse for skoler, der udbyder STX (143 summeret i forhold til 144 opgjort). For skoler, der udbyder erhvervsrettede uddannelser, er der tale om en difference på tre adresser (240 summeret i forhold til 237 opgjort). Denne mindre uoverensstemmelse ændrer ikke på det samlede billede.

Ekspertgruppen vedrørende fordeling af elever på de gymnasiale uddannelser påpeger i bilag 4 knyttet til rapporten '*Anbefalinger vedrørende fremtidig fordeling af elever på de gymnasiale uddannelser*', at opgørelsen af elever henholdsvis afdelings- og institutionsniveau er inkonsistent. Usikkerheden om det præcise antal udbud på tværs af uddannelser kan være relateret til samme problematik.